

# ПРИХОЖІ • СПАЛЬНІ СТІНКИ • ДИТЯЧІ

HALLWAYS • LIVING ROOMS • BEDROOMS • CHILDREN'S ROOMS 2021/22



МЕБЛЕВА ФАБРИКА

**Комфорт меблі**

[www.komfortmebli.com.ua](http://www.komfortmebli.com.ua)



## HALLWAYS

LIVING ROOMS, BEDROOMS, CHILDREN'S ROOMS

## ПРИХОЖІ

СТІНКИ, СПАЛЬНІ, ДИТЯЧІ

2021 /22



▲ BT-4044 (2,2 м), Корпус - ДУБ БІЛЕНИЙ, Фасад - ДУБ БІЛЕНИЙ

Корпус ДСП / Body Chipboard



Фасад ДСП / Fronts Chipboard



▼ BT-4045 (2,0 м), Корпус - ВЕНГЕ, Фасад - БІЛИЙ, МОДЕЛЬ-4, СКЛО мал.1081

Body - WENGE, Fronts - WHITE, MODEL-4, GLASS p.1081



Дзеркало 600x950 /  
Mirror 600x950

Вішалка 701 / Hanger 701  
шир 700 х 340/160

Сидіння м'яке 700 /  
Soft seat 700  
шир 700, гл 380

Шафа 1Д.550.О / Wardrobe 1D.550.O  
шир 550; вис 2010; гл 380

Тумба взут. 2Д.700.Р / Stand 2D.700.P  
шир 700; вис 470; гл 380


Тумба взут. 2Д.602.Г / Shoe cabinet 2D.602.G  
шир 600; вис 810; гл 380

Body - NATURAL OAK, Fronts - WHITE



▲ BT-4046 (1,85 м), Корпус-ДУБ НАТУРАЛЬНИЙ, Фасад-БІЛИЙ

Корпус ДСП / Body Chipboard



венге wenge білий white дуб білений bleached oak дуб натуральний natural oak

Фасад ДСП / Fronts Chipboard



білий white дуб білений bleached oak дуб натуральний natural oak



▼ BT-4047 (2,7 м), Корпус-ВЕНГЕ, Фасад-ДУБ БІЛЕНИЙ, МОДЕЛЬ-2, ДЗЕРКАЛО мал.1050

Body - WENGE, Fronts - BLEACHED OAK, MODEL-2, MIRROR p.1050

Дзеркало 600x950 /  
Mirror 600x950

Вішалка 701 / Hanger 701  
шир 700 х 340/160

мал. 1050

Сидіння м'яке 700 / Soft seat 700  
шир 700; гл 380

Шафа-купе 2Д / Sliding wardrobe 2D  
шир 1400; вис 2400; гл 600

Тумба взут. 2Д.700.Р / Stand 2D.700.P  
шир 700; вис 470; гл 380

Тумба взут. 2Д.602.Г / Shoe cabinet 2D.602.G  
шир 600; вис 810; гл 380



**Вішалка 700 / Hanger 700**  
шир 700; вис 1200

**Дзеркало 600x950 / Mirror 600x950**

**Сидіння м'яке 700 / Soft seat 700**  
шир 700; гл 380

**Шафа 1Д.550.О / Wardrobe 1D.550.O**  
шир 550; вис 2010; гл 380

Body - NATURAL OAK, Fronts - NATURAL OAK

**Тумба взут. 2Д.602.Г / Shoe cabinet 2D.602.G**  
шир 600; вис 810; гл 380

**Тумба взут. 2Д.700.Р / Stand 2D.700.P**  
шир 700; вис 470; гл 380

▲ BT-4048 (1,85 м), Корпус - дуб натуральний, Фасад - дуб натуральний

Корпус ДСП / Body Chipboard



Фасад ДСП / Fronts Chipboard



\*Більший вибір шаф-купе див. каталог "Шафи-купе"

\*More selection see catalog "Sliding wardrobes"

\*збирається на праву та на ліву сторони

**ECO**  
CHIPBOARD FACADES



**ЕКО** | ФАСАДИ ДСП



**Прихожа-купе / Hallway on the sliding system**  
шир 1000, 1200, 1400, 2000  
вис 2400  
гл 450



**Шафа-купе / Sliding wardrobe**  
шир 900 - 5400 (кратно 100 мм)  
вис 2100, 2400  
гл 450, 600



**Ф-1**  
шир 300  
вис 2100, 2400  
гл 450, 600

**Ф-2**

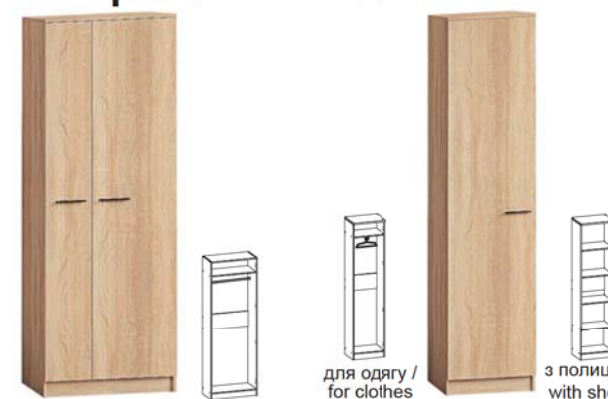


**Ф-3**  
шир 320  
вис 2100, 2400  
гл 450, 600

**Ф-4**

\*Кольори гнутих приставок: дуб натуральний, дуб білений

**Шафи (вис. 2010 мм) / Wardrobes (height 2010 mm)**



**Шафа 2Д.700**  
Wardrobe 2D.700  
шир 700; гл 580; вис 2010

**Шафа 1Д.550.О**  
для одягу /  
Wardrobe 1D.550.O

**Шафа 1Д.551.П**  
з полицями /  
Wardrobe 1D.551.S  
шир 550; гл 380; вис 2010

**Приставка кут. 350.гл.380**  
Corner end 350, depth 380  
шир 350; вис 2010; гл 380  
**Приставка кут. 350.гл.550**  
Corner end 350, depth 550  
шир 350; вис 2010; гл 550



**Сидіння м'яке 700**  
шир 700; гл 380  
Soft seat 700x380

сидіння м'яке накладне  
тканина: темно-сіра

**Вішалки (вис. 2010 мм) / Hangers (height 2010 mm)**



**Вішалка 700**  
Hanger 700  
700 x 1200



**Вішалка 701**  
(комплект)  
Hanger 701  
700 x 340/160

**Тумба взут. 2Д.700.Р**  
Stand 2D.700.P  
шир 700; вис 470; гл 380

**Тумба взут. 2Д.700.Р**  
Stand 2D.700.P  
шир 700; вис 470; гл 380

**Тумба для взуття / Shoe cabinet**

**Вертикального зберігання**  
Vertical storage



**Тумба взут. 2Д.601.В**  
Shoe cabinet 2D.601.B  
шир 600; вис 810; гл 295



**Тумба взут. 3Д.800.В**  
Shoe cabinet 3D.800.B  
шир 800; вис 1160; гл 295

**Горизонтального зберігання**  
Horizontal storage




**Тумба взут. 2Д.602.Г**  
Shoe cabinet 2D.602.G  
шир 600; вис 810; гл 380



**Тумба взут. 700 відкрита / Open stand 700**  
шир 700; вис 825; гл 320  
**Тумба взут. 550 відкрита / Open stand 550**  
шир 550; вис 825; гл 320

**Дзеркала / Mirrors**



**Дзеркало 600x950**  
Mirror 600x950

**Дзеркало 700x980**  
Mirror 700x980

**Дзеркало 1100x750**  
Mirror 1100x750

**Комоди / Chests**



**Комод 3Ш.955**  
Chest 3S.955  
шир 955; вис 910; гл 445

**Комод 4Ш.1Д.1155**  
Chest 4S.1D.1155  
шир 1155; вис 910; гл 445

**Комод 4Ш.2Д.1410**  
Chest 4S.2D.1410  
шир 1410; вис 910; гл 445



Сидіння м'яке 660 /  
Soft seat 660  
шир 660; гл 385

Тумба взут. 1Ш.660 /  
Stand 1S.660  
шир 660; вис 415; гл 385

Тумба взут. 1Ш.3Д.805 /  
Shoe cabinet 1S.3D.805  
шир 805; вис 965; гл 385

Шафа 2Д.600 / Wardrobe 2D.600  
шир 600; вис 2010; гл 385

▲ ВТ-4049 (2,065 м), Корпус - ДУБ ЗОЛОТИЙ, Фасад - ДУБ ЗОЛОТИЙ / БІЛИЙ ГЛЯНЕЦЬ



▼ ВТ-4050 (1,86 м), Корпус - БЕТОН СВІТЛИЙ, Фасад - БЕТОН СВІТЛИЙ / БІЛИЙ ГЛЯНЕЦЬ З ДРУКОМ  
Body - LIGHT CONCRETE, Fronts - LIGHT CONCRETE / WHITE GLOSS WITH PRINT



Вішалка 630 / Hanger 630  
шир 630; вис 1045

Дзеркало 600x765 /  
Mirror 600x765

Сидіння м'яке 660 /  
Soft seat 660  
шир 660; гл 385

Тумба взут. 1Ш.2Д.600 / Shoe cabinet 1S.2D.600  
шир 600; вис 965; гл 385

Тумба взут. 1Ш.660 / Stand 1S.660  
шир 660; вис 415; гл 385

Шафа 2Д.600 / Wardrobe 2D.600  
шир 600; вис 2010; гл 385

Колір ДСП / Chipboard color



дуб золотий/  
білий глянець  
golden oak/  
white gloss



дуб золотий/білий  
глянець з друком  
golden oak/white  
gloss with print



бетон світлий/  
білий глянець/  
light concrete/  
white gloss



бетон світлий/білий  
глянець з друком  
light concrete/white  
gloss with print



Шафа 2Д.600  
Wardrobe 2D.600  
шир 600 L  
вис 2010 H  
гл 385 D



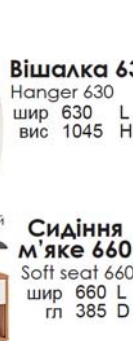
Опція полиці  
шафи 2Д.600  
Option shelves to  
wardrobe 2D.600  
шир 568 L  
гл 352 D



Прихожа Вендо 1Ш.2Д.1100  
Hallway Venado 1S.2D.1100  
шир 1100 L  
вис 2010 H  
гл 385 D



Тумба взут. 1Ш.660  
Stand 1S.660  
шир 660 L  
вис 415 H  
гл 385 D



Тумба взут. 1Ш.3Д.805  
Shoe cabinet 1S.3D.805  
шир 805 L  
вис 965 H  
гл 385 D



Дзеркало 805x765  
Mirror 805x765



Тумба взут. 1Ш.2Д.600  
Shoe cabinet 1S.2D.600  
шир 600 L  
вис 965 H  
гл 385 D

Шафа 2Д.600 / Wardrobe 2D.600  
шир 600; вис 2010; гл 385



БІЛИЙ  
ГЛЯНЕЦЬ

Прихожа Вендо 1Ш.2Д.1100 / Hallway Vendo 1S.2D.1100  
шир 1100; вис 2010; гл 385

Body - GOLDEN OAK, Fronts - GOLDEN OAK / WHITE GLOSS WITH PRINT

▲ BT-4051 (1,7 м), Корпус - ДУБ ЗОЛОТИЙ, Фасад - ДУБ ЗОЛОТИЙ / БІЛИЙ ГЛЯНЕЦЬ З ДРУКОМ

▼ BT-4052 (1,7 м),

Корпус - БЕТОН СВІТЛИЙ, Фасад - БЕТОН СВІТЛИЙ / БІЛИЙ ГЛ.  
Body - LIGHT CONCRETE, Fronts - LIGHT CONCRETE / WHITE GLOSS



БІЛИЙ  
ГЛЯНЕЦЬ

Прихожа Вендо 1Ш.2Д.1100 / Hallway Vendo 1S.2D.1100  
шир 1100; вис 2010; гл 385

Шафа 2Д.600 / Wardrobe 2D.600  
шир 600; вис 2010; гл 385

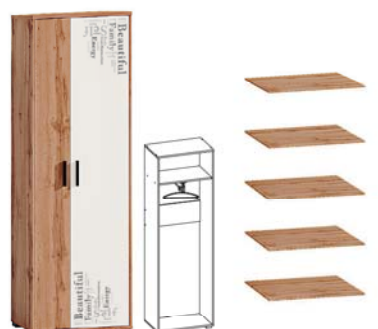
▼ BT-4053 (1,1 м),

Корпус - ДУБ ЗОЛ., Фасад - ДУБ ЗОЛ./БІЛИЙ  
Body - GOLDEN OAK, Fronts - GOLDEN OAK / WHITE



БІЛИЙ  
ГЛЯНЕЦЬ

Прихожа Вендо 1Ш.2Д.1100 / Hallway Vendo 1S.2D.1100  
шир 1100; вис 2010; гл 385



Шафа 2Д.600  
Wardrobe 2D.600  
шир 600 L  
вис 2010 H  
гл 385 D


Опція полиці шафи 2Д.600  
Option shelves to wardrobe 2D.600  
шир 568 L  
гл 352 D



Прихожа Вендо 1Ш.2Д.1100  
Hallway Vendo 1S.2D.1100  
шир 1100 L  
вис 2010 H  
гл 385 D



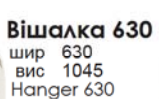
Тумба взут. 1Ш.660  
Stand 1S.660  
шир 660 L  
вис 415 H  
гл 385 D



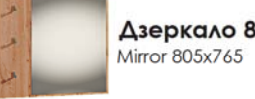
Тумба взут. 1Ш.3Д.805  
Shoe cabinet 1S.3D.805  
шир 805 L  
вис 965 H  
гл 385 D



Тумба взут. 1Ш.2Д.600  
Shoe cabinet 1S.2D.600  
шир 600 L  
вис 965 H  
гл 385 D



Вішалка 630  
шир 630  
вис 1045  
Hanger 630



Дзеркало 805x765  
Mirror 805x765



Дзеркало 600x765  
Mirror 600x765



\*колір темно-сірий  
Сидіння м'яке 660  
Soft seat 660  
шир 660 L  
гл 385 D

Колір ДСП /  
Chipboard Color



дуб золотий/  
білий глянець  
golden oak/  
white gloss



дуб золотий/  
білий гл. з друком  
golden oak/white  
gloss with print

Колір ДСП /  
Chipboard Color



бетон світлий/  
білий глянець  
light concrete/  
white gloss



бетон світлий/  
білий гл. з друком  
light concrete/white  
gloss with print



БІЛИЙ ГЛЯНЕЦЬ

Прихожа 3Д ліва / Hallway 3D left  
шир 1090; вис 2040; гл 380

Body - NATURAL OAK, Fronts - WHITE GLOSS

Шафа 2Д.700 / Wardrobe 2D.700  
шир 700; вис 2010; гл 580

▲ BT-4054 (1,79 м), Корпус - дуб НАТУРАЛЬНИЙ, Фасад - БІЛИЙ ГЛЯНЕЦЬ

Корпус ДСП / Body Chipboard



дуб натуральний / natural oak

Фасад ДСП / Fronts Chipboard



дуб натуральний / natural oak білий глянець / white gloss



Шафа 2Д.700 / Wardrobe 2D.700  
шир 700 L  
вис 2010 H  
гл 580 D



Шафа 1Д.550.О / Wardrobe 1D.550.O  
шир 550 L  
вис 2010 H  
гл 380 D



Прихожа 3Д ліва / Hallway 3D left  
шир 1090 L  
вис 2040 H  
гл 380 D



Прихожа 3Д права / Hallway 3D right  
шир 1090 L  
вис 2040 H  
гл 380 D



▼ BT-4055 (1,64 м), Корпус - дуб НАТУРАЛЬНИЙ, Фасад - дуб НАТУРАЛЬНИЙ

Body - NATURAL OAK, Fronts - NATURAL OAK



Шафа 1Д.550.О / Wardrobe 1D.550.O  
шир 550; вис 2010; гл 380

Прихожа 3Д ліва / Hallway 3D left  
шир 1090; вис 2040; гл 380





Тумба 2Д.700.Р / Stand 2D.700.Р  
шир 700; вис 470; гл 380

Тумба взут.2Д.600.Г / Shoe cabinet 2D.600.G  
шир 600; вис 810; гл 380

Body - NATURAL OAK, Fronts - NATURAL OAK

▲ BT-4056 (2,0 м), Корпус-ДУБ НАТУРАЛЬНИЙ, Фасад-ДУБ НАТУРАЛЬНИЙ

Корпус ДСП / Body Chipboard



Фасад МДФ / Fronts MDF



Шафа 2Д.700  
Wardrobe 2D.700  
шир 700 L  
вис 2010 H  
гл 580 D



Шафа 1Д.550.О  
Ward. 1D.550.O  
шир 550 L  
вис 2010 H  
гл 380 D



Шафа 1Д.551.П  
Ward. 1D.551.S  
шир 550 L  
вис 2010 H  
гл 380 D



Шафа 1Д3.552.О  
Ward. 1DZ.552  
шир 550 L  
вис 2010 H  
гл 380 D



Шафа 1Д3.553.П  
Ward. 1DZ.553.S  
шир 550 L  
вис 2010 H  
гл 380 D

Вішалка 700  
шир 700 L  
вис 1400 H  
Hanger 700



Тумба взут. 2Д.700.Р.  
Stand 2D.700.Р.  
шир 700 L  
вис 470 H  
гл 380 D

Дзеркало 600x950  
Mirror 600x950



Сидіння м'яке 700

\*Комп'ютерно-сірий



Тумба взут. 2Д.600.Г  
Shoe cabinet 2D.600.G  
шир 600 L  
вис 810 H  
гл 380 D



▼ BT-4057 (1,85 м), Корпус-ДУБ БІЛЕНИЙ, Фасад-ДУБ БІЛЕНИЙ  
Body - BLEACHED OAK, Fronts - BLEACHED OAK



Тумба взут. 2Д.600.Г /  
Shoe cabinet 2D.600.G  
шир 600; вис 810; гл 380

Тумба 2Д.700.Р /  
Stand 2D.700.Р  
шир 700; вис 470; гл 380

Шафа 1Д.551.П / Wardrobe 1D.551.S  
шир 550; вис 2010; гл 380



Дзеркало 700x700 /  
Mirror 700x700

Вішалка 600 / Hanger 600  
шир 600; вис 1100

Сидіння м'яке 600 /  
Soft seat 600  
шир 600; гл 370

Шафа 1Д.501.П / Wardrobe 1D.501.S  
шир 500; вис 2010; гл 370

Тумба взут. 2Д.600.Р / Stand 2D.600.P  
шир 600; вис 475; гл 370

Тумба взут. 1Ш.2Д.700 / Shoe cabinet 1S.2D.700  
шир 700; вис 990; гл 370

Body - LIGHT CONCRETE, Fronts - LIGHT CONCRETE GLOSS

ГЛЯНЕЦЬ

▲ BT-4058 (1,8 м), Корпус - БЕТОН СВІТЛИЙ, Фасад - БЕТОН СВІТЛИЙ ГЛЯНЕЦЬ

Корпус ДСП / Body Chipboard



білий white, дуб білений bleached oak, дуб золотий golden oak, бетон світлий light concrete

Фасад ДСП глянець / Fronts Chipboard gloss



білий глянець white gloss, дуб білений глянець bleached oak gloss, дуб золотий глянець golden oak gloss, бетон світлий глянець light concrete gloss



▼ BT-4059 (2,7 м), Корпус - ДУБ ЗОЛОТИЙ, Фасад - ДУБ ЗОЛ.ГЛЯН., МОДЕЛЬ 2 - широка вставка - ДУБ ЗОЛ, вузька - СКЛО мал. 1024

Body - GOLDEN OAK, Fronts - GOLDEN OAK GLOSS, MODEL 2 - wide insert - GOLDEN OAK GLOSS, narrow - GLASS p. 1024

Дзеркало 700x700 /  
Mirror 700x700

Вішалка 600 / Hanger 600  
шир 600; вис 1100

Сидіння м'яке 600 /  
Soft seat 600  
шир 600; гл 370

Тумба взут. 2Д.600.Р / Stand 2D.600.P  
шир 600; вис 475; гл 370

Тумба взут. 1Ш.2Д.700 /  
Shoe cabinet 1S.2D.700  
шир 700; вис 990; гл 370

мод. 1024

ГЛЯНЕЦЬ

Шафа-купе 2Д / Sliding wardrobe 2D  
шир 1400; вис 2400; гл 600



Дзеркало 700x700 / Mirror 700x700

Вішалка 600 / Hanger 600  
шир 600; вис 1100

Сидіння м'яке 600 / Soft seat 600  
шир 600; гл 370

Шафа 2Д.800 / Wardrobe 2D.800  
шир 800; вис 2010; гл 530

Тумба взут. 2Д.600.Р. / Stand 2D.600.P.  
шир 600; вис 475; гл 370

Тумба взут. 1Ш.2Д.700 / Shoe cabinet 1S.2D.700  
шир 700; вис 990; гл 370

Body - WHITE, Fronts - WHITE GLOSS

ГЛЯНЕЦЬ

▲ ВТ-4060 (2,1 м), Корпус-БІЛИЙ, Фасад-БІЛИЙ ГЛЯНЕЦЬ

Корпус ДСП / Body Chipboard



білий white, дуб білений bleached oak, дуб золотий golden oak, бетон світлий light concrete

Фасад ДСП глянець / Fronts Chipboard gloss



білий глянець white gloss, дуб білений глянець bleached oak gloss, дуб золотий глянець golden oak gloss, бетон світлий глянець light concrete gloss



▼ ВТ-4061 (2,1 м), Корпус-ДУБ ЗОЛОТИЙ, Фасад-ДУБ БІЛЕНИЙ ГЛЯНЕЦЬ, МОДЕЛЬ-4, СКЛО мал.1022  
Body - GOLDEN OAK, Fronts - BLEACHED OAK GLOSS, MODEL-4, GLASS p.1022



Дзеркало 700x700 / Mirror 700x700

мал. 1022

Тумба взут. 1Ш.2Д.700 / Shoe cabinet 1S.2D.700  
шир 700; вис 990; гл 370

Прихожа-купе / Hallway on the sliding system  
шир 1400; вис 2400; гл 450

ГЛЯНЕЦЬ



Дзеркало 700x700 /  
Mirror 700x700

Вішалка 600 / Hanger 600  
шир 600; вис 1100

Сидіння м'яке 600 /  
Soft seat 600  
шир 600; тл 370

Шафа 1Д.500.0 / Wardrobe 1D.500.0.  
шир 500; вис 2010; тл 370

Тумба взут. 2Д.600.Р. / Stand 2D.600.Р.  
шир 600; вис 475; тл 370

Тумба взут. 1Ш.2Д.700 / Shoe cabinet 1S.2D.700  
шир 700; вис 990; тл 370

Body - GOLDEN OAK, Fronts - WHITE GLOSS p.1143 MOLECULE

▲ VT-4062 (1,8 м), Корпус-ДУБ ЗОЛОТИЙ, Фасад-БІЛИЙ ГЛЯНЕЦЬ мал.1143 МОЛЕКУЛА

Корпус ДСП / Body Chipboard



білий white дуб білений bleached oak дуб золотий golden oak бетон світлий light concrete

Фасад ДСП глянець / Fronts Chipboard gloss



білий глянець мал. 1140 Прованс white gloss p. 1140 Provence білий глянець мал. 1141 Квітка white gloss p. 1141 Flower білий глянець мал. 1142 Флористика white gloss p. 1142 Floristics білий глянець мал. 1143 Молекула white gloss p. 1143 Molecule білий глянець мал. 1144 Галактика white gloss p. 1144 Galaxy

\*вибір малюнків див. стр. 27  
\*selections of pictures see p. 27



▼ VT-4063 (2,1 м), Корпус-ДУБ БІЛЕНИЙ, Фасад-ДУБ БІЛЕНИЙ ГЛЯНЕЦЬ мал.1140 ПРОВАНС  
Body-BLEACHED OAK, Fronts-BLEACHED OAK GLOSS p.1140 PROVENCE



Дзеркало 700x700 /  
Mirror 700x700

Прихожа-купе / Hallway on the sliding system  
шир 1400; вис 2400; тл 450

Тумба взут. 1Ш.2Д.700 / Shoe cabinet 1S.2D.700  
шир 700; вис 990; тл 370

Вішалка 600 / Hanger 600  
шир 600; вис 1100

Дзеркало 700x700 /  
Mirror 700x700

Сидіння м'яке 600 /  
Soft seat 600  
шир 600; гл 370

Тумба взут. 1Ш.2Д.700 / Shoe cabinet 1S.2D.700  
шир 700; вис 990; гл 370

Тумба взут. 2Д.600.P / Stand 2D.600.P  
шир 600; вис 475; гл 370

Шафа 2Д.800 / Wardrobe 2D.800  
шир 800; вис 2010; гл 530

Body - WHITE, Fronts - WHITE GLOSS p.1141 Flower

▲ ВТ-4064 (2,1 м), Корпус - БІЛИЙ, Фасад - БІЛИЙ ГЛЯНЕЦЬ мал.1141 Квітка

Корпус ДСП / Body Chipboard



Фасад ДСП глянець / Fronts Chipboard gloss



\*вибір малюнків див. стр. 27  
\*selections of pictures see p. 27



▼ ВТ-4065 (2,1 м), Корпус - ДУБ БІЛЕНИЙ, Фасад - ДУБ БІЛЕНИЙ ГЛЯНЕЦЬ мал.1142 ФЛОРИСТИКА

Body - BLEACHED OAK, Fronts - BLEACHED OAK GLOSS p.1142 FLORISTICS



Дзеркало 700x700 / Mirror 700x700

ГЛЯНЕЦЬ

Тумба взут. 1Ш.2Д.700 / Shoe cabinet 1S.2D.700  
шир 700; вис 990; гл 370

Прихожа-купе / Hallway on the sliding system  
шир 1400; вис 2400; гл 450

Кутювий пенал Ф-1 /  
Corner end F-1  
шир 300; вис 2400; гл 450



Дзеркало 700x700 / Mirror 700x700

**ГЛЯНЕЦЬ**

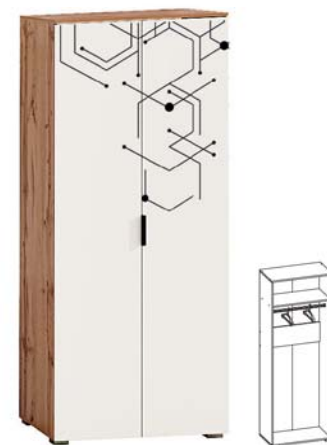
**Комфорт меблі**  
www.komfortmebli.com.ua

Шафа-купе 2Д / Sliding wardrobe 2D  
шир 2000; вис 2400; гл 450

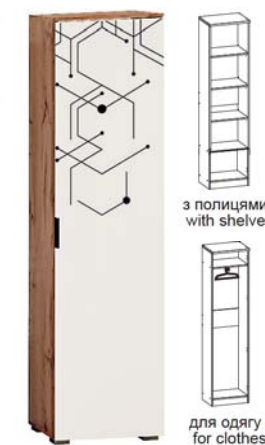
Кутова вішалка Ф-2 / Corner end F-2  
шир 300; вис 2400; гл 450

Тумба взут. 1Ш.2Д.700 / Shoe cabinet 1S.2D.700  
шир 700; вис 990; гл 370

Body- GOLDEN OAK, Fronts- WHITE GLOSS p.1144 GALAXY, MIRROR



Шафа 2Д.800  
Wardrobe 2D.800  
шир 800 L  
вис 2010 H  
гл 530 D



Шафа 1Д.500.О  
для одягу  
Wardrobe 1D.500.O  
шир 500 L  
вис 2010 H  
гл 370 D

Шафа 1Д.501.П  
з полицями  
Wardrobe 1D.501.S  
шир 500 L  
вис 2010 H  
гл 370 D




Дзеркало 700x700  
Mirror 700x700



Тумба взут. 1Ш.2Д.700  
Shoe cabinet 1S.2D.700  
шир 700 L  
вис 990 H  
гл 370 D



Вішалка 600  
Hanger 600  
шир 600 L  
вис 1100 H



Сидіння м'яке 600  
Soft seat 600  
шир 600 L  
гл 370 D

Тумба взут. 2Д.600.Р.  
Stand 2D.600.P.  
шир 600 L  
вис 475 H  
гл 370 D



Шафа-купе  
Sliding wardrobe  
шир 900 - 5400  
вис 2100, 2400  
гл 450, 600



Прихожа-купе  
Hallway on the sliding system  
шир 1000, 1200, 1400, 2000  
вис 2400  
гл 450



Кутовий пенал Ф-1  
Corner end F-1  
шир 300 L  
вис 2100, 2400 H  
гл 450, 600 D



Кутова вішалка Ф-2  
Corner end F-2  
шир 300 L  
вис 2100, 2400 H  
гл 450, 600 D

Корпус ДСП / Body Chipboard



Фасад ДСП глянець / Fronts Chipboard gloss



\*Більший вибір шаф-купе див. каталог "Шафи-купе" Комфорт меблі

\*Фрагменти малюнків на комод, взуттєву тумбу, шафу підбирає дизайнер згідно обраного малюнку.

\*Picture fragment on shoe cabinet, stand, wardrobe are selected by the designer according to the selected picture.

ВАРІАНТИ МАЛЮНКІВ / Picture options

\*можливе нанесення іншого малюнку, вибір див. стр. 30-31 / it is possible to apply another pattern, see p.30-31



мал. 1140 Прованс / р. 1140 Provance  
Колір ДСП: білий, дуб білений  
Base of front Chipboard: white, bleached oak



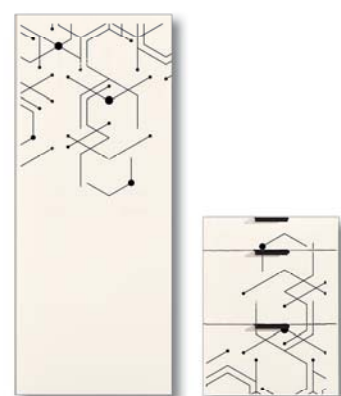
мал. 1141 Квітка / р. 1141 Flower  
Колір ДСП: білий, дуб білений  
Base of front Chipboard: white, bleached oak



мал. 1142 Флористика / р. 1142 Floristics  
Колір ДСП: білий, дуб білений  
Base of front Chipboard: white, bleached oak



мал. 1143 Молекула / р. 1161 Molecule  
Колір ДСП: білий  
Base of front Chipboard: white



мал. 1144 Галактика / р. 1144 Galaxy  
Колір ДСП: білий  
Base of front Chipboard: white

▲ ВТ-4066 (3,0 м), Корпус-ДУБ ЗОЛОТИЙ, Фасад-БІЛИЙ ГЛЯНЕЦЬ мал. 1144 ГАЛАКТИКА, ДЗЕРКАЛО

Корпус ДСП / Body Chipboard



Фасад ДСП глянець / Fronts Chipboard gloss







\*вибір малюнків див. стр. 27  
\*selections of pictures see p. 27

білий глянець мал. 1140 Прованс white gloss p. 1140 Provance  
білий глянець мал. 1141 Квітка white gloss p. 1141 Flower  
білий глянець мал. 1142 Флористика white gloss p. 1142 Floristics  
білий глянець мал. 1143 Молекула white gloss p. 1143 Molecule  
білий глянець мал. 1144 Галактика white gloss p. 1144 Galaxy



Колір корпусу / Body color :

	Білий white
	дуб білений bleached oak
	дуб золотий golden oak
	бетон світлий light concrete



мал. 171

**ТУМБИ ВЗУТТЄВІ**  
Друк будь-якого малюнку з каталогу  
Можливий друк будь-якого



мал. 650

**З ФОТОДРУКОМ 1Ш.2Д.700 "ТРЕНД"** (шир.700; вис. 990; гл. 370)  
"Шафи-купе 2020/21", "Кухні 2020/21" Комфорт меблі - безкоштовно  
малюнка з сайту [www.shutterstock.com](http://www.shutterstock.com) - за додаткову плату



мал. 639



мал. 641



мал. 123



мал. 126



мал. 609



мал. 140



мал. 159



мал. 1134



мал. 1135



мал. 100



мал. 1138



мал. 108



мал. 124



мал. 679



мал. 710



**КАТАЛОГ МАЛЮНКІВ**

Друк будь-якого малюнку з каталогу  
Можливий друк будь-якого

**ДЛЯ ТУМБИ ВЗУТТЄВОЇ 1Ш.2Д.700 "ТРЕНД"**

"Шафи-купе 2020/21", "Кухні 2020/21" Комфорт меблі - безкоштовно  
малюнка з сайту [www.shutterstock.com](http://www.shutterstock.com) - за додаткову плату



мал. 649



мал. 650



мал. 171



мал. 124



мал. 123




мал. 100



мал. 108



мал. 105



мал. 106



мал. 114



мал. 613



мал. 614



мал. 616



мал. 617



мал. 612



мал. 139



мал. 159



мал. 144



мал. 128



мал. 131



мал. 629



мал. 621



мал. 622



мал. 623



мал. 628



мал. 140



мал. 651



мал. 688



мал. 609



мал. 687



мал. 682



мал. 679




мал. 705




мал. 701




мал. 669




мал. 179



мал. 233



мал. 182



мал. 639



мал. 641



мал. 630



мал. 631



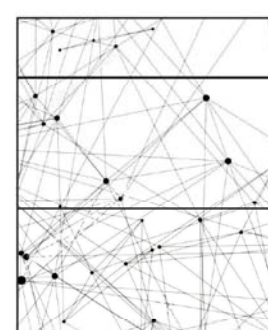
мал. 632




мал. 657



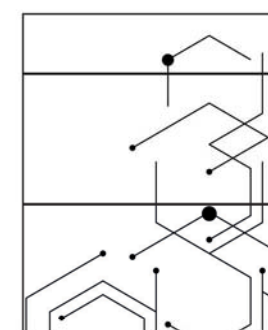
мал. 218




мал. 1134




мал. 181



мал. 1138



мал. 1135



мал. 126





# СТІНКИ

LIVING ROOMS

LIVING ROOMS  
HALLWAYS, BEDROOMS, CHILDREN'S ROOMS

СТІНКИ  
ПРИХОЖІ, СПАЛЬНІ, ДІТЯЧІ



▲ MS-4321 (3,395 м), Корпус - БІЛИЙ, Фасад - ДУБ ЗОЛОТИЙ / БІЛИЙ ГЛЯНЕЦЬ

\* Підсвічування для скла замовляється окремо як дод. опція

Корпус ДСП / Body Chipboard



Фасад ДСП / Fronts Chipboard



Шафа 1Д.645  
Wardrobe 1D.645  
шир 645 L,  
вис 1940 H,  
гл 400 D



Комод 2Д.950  
Chest 2D.950  
шир 950 L,  
вис 1200 H,  
гл 400 D



Тумба ТВ 2Ш.2Д.1800  
TV stand 2S.2D.1800  
шир 1800 L,  
вис 570 H,  
гл 590 D



Полиця 1400 / Shelf 1400  
шир 1400 L,  
вис 320 H,  
гл 220 D



Стіл журнальний 1Д.1100  
Coffee table 1D.1100  
шир 1110 L,  
вис 420 H,  
гл 590 D



▼ MS-4322 (3,395 м), Корпус - ГРАФІТ, Фасад - ГРАФІТ ГЛЯНЕЦЬ / ДУБ ЗОЛОТИЙ  
Body - GRAPHITE, Fronts - GRAPHITE GLOSS / GOLDEN OAK





СТІНКИ



**Шафа 2Д.900 / Wardrobe 2D.900**  
шир 900; вис 2075; гл 435

**Шафа навісна 1Д.595 / Wall cabinet 1D.595**  
шир 595; вис 1150; гл 340

**Полиця 1160 / Shelf 1160**  
шир 1160; вис 200; гл 250

▼ **МС-4324 (2,35 м), Корпус-ДУБ НАТУРАЛЬНИЙ, Фасад-БІЛИЙ**  
Body - NATURAL OAK, Fronts - WHITE



**Полиця 1460 / Shelf 1460**  
шир 1460; вис 200; гл 250

**Шафа навісна 1Д.595 / Wall cabinet 1D.595**  
шир 595; вис 1150; гл 340

**Тумба ТВ 2Д.1755 / TV stand 2D.1755**  
шир 1755; вис 350; гл 435

**Стіл журнальний 795 / Coffee table 795**  
шир 795; вис 370; гл 800

**Шафа 1Д.595 / Wardrobe 1D.595**  
шир 595; вис 1175; гл 340

**Тумба ТВ 2Д.1755 / TV stand 2D.1755**  
шир 1755; вис 350; гл 435

**Стіл обідній 1600 / Table 1600**  
шир 1600; вис 760; гл 900

▲ **МС-4323 (1,5 x 2,655 м), Корпус-ДУБ НАТУРАЛЬНИЙ, Фасад-ДУБ НАТУРАЛЬНИЙ**

\* Підсвічування для скла замовляється окремо як дод. опція

Корпус ДСП / Body Chipboard



білий white, бетон світлий light concrete, дуб натуральний natural oak

Фасад ДСП / Fronts Chipboard



білий white, бетон світлий light concrete, дуб натуральний natural oak



**Шафа 2Д.900**  
Wardrobe 2D.900  
шир 900 L  
вис 2075 H  
гл 435 D




ліва права  
**Шафа 1Д.595**  
Wardrobe 1D.595  
шир 595 L  
вис 1175 H  
гл 340 D



**Комод 4Ш.2Д.1500**  
Chest 4Sh.2D.1500  
шир 1500 L  
вис 830 H  
гл 415 D



ліва/права  
**Шафа навісна 1Д.595**  
Wall cabinet 1D.595  
шир 595 L  
вис 1150 H  
гл 340 D



**Тумба ТВ 2Д.1755**  
TV stand 2D.1755  
шир 1755 L  
вис 350 H  
гл 435 D



**Стіл обідній 1600**  
Table 1600  
шир 1600 L  
вис 760 H  
гл 900 D



**Підсвітка на 2 скляні полиці**  
Backlight on 2 glass shelves



**Полиця 1460**  
Shelf 1460  
шир 1460; вис 200; гл 250



**Полиця 1160**  
Shelf 1160  
шир 1160; вис 200; гл 250



**Стіл журнальний 795**  
Coffee table 795  
шир 795; вис 370; гл 800

СТІНКИ



СТІНКИ



Шафа навісна 1Д.595 /  
Wall cabinet 1D.595  
шир 595; вис 1150; гл 340

Полиця 1160 / Shelf 1160  
шир 1160; вис 200; гл 250

Комод 4Ш.2Д.1500 /  
Chest 4S.2D.1500  
шир 1500; вис 830; гл 415

Шафа 2Д.900 / Wardrobe 2D.900  
шир 900; вис 2075; гл 435

Тумба ТВ 2Д.1755 / TV-stand 2D.1755  
шир 1755; вис 350; гл 435

Body - LIGHT CONCRETE, Fronts - LIGHT CONCRETE

▼ ВТ-4326 (2,35 м), Корпус - БІЛИЙ, Фасад - БІЛИЙ  
Body - WHITE, Fronts - WHITE



Полиця 1460 / Shelf 1460  
шир 1460; вис 200; гл 250

Шафа навісна 1Д.595 / Wall cabinet 1D.595  
шир 595; вис 1150; гл 340

Тумба ТВ 2Д.1755 / TV-stand 2D.1755  
шир 1755; вис 350; гл 435

Шафа 1Д.595 / Wardrobe 1D.595  
шир 595; вис 1175; гл 340

СТІНКИ

▲ МС-4325 (1,5 X 2,655 м), Корпус - БЕТОН СВІТЛИЙ, Фасад - БЕТОН СВІТЛИЙ

\* Підсвічування для скла замовляється окремо як дод. опція

Корпус ДСП / Body Chipboard



Фасад ДСП / Fronts Chipboard



Шафа 2Д.900  
Wardrobe 2D.900  
шир 900 L  
вис 2075 H  
гл 435 D



Шафа 1Д.595  
Wardrobe 1D.595  
шир 595 L  
вис 1175 H  
гл 340 D



Комод 4Ш.2Д.1500  
Chest 4S.2D.1500  
шир 1500 L  
вис 830 H  
гл 415 D



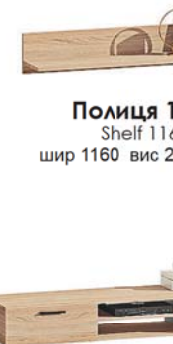
Шафа навісна 1Д.595  
Wall cabinet 1D.595  
шир 595 L  
вис 1150 H  
гл 340 D



Тумба ТВ 2Д.1755  
TV-stand 2D.1755  
шир 1755 L  
вис 350 H  
гл 435 D



Стіл журнальний 795  
Coffee table 795  
шир 795 вис 370 гл 800



Стіл обідній 1600  
Table 1600  
шир 1600 L  
вис 760 H  
гл 900 D



Полиця 1460  
Shelf 1460  
шир 1460 вис 200 гл 250



Полиця 1160  
Shelf 1160  
шир 1160 вис 200 гл 250



Стіл журнальний 795  
Coffee table 795  
шир 795 вис 370 гл 800



# СПАЛЬНІ BEDROOMS

## BEDROOMS

LIVING ROOMS, HALLWAYS, CHILDREN'S ROOMS

## СПАЛЬНІ

СТІНКИ, ПРИХОЖІ, ДИТЯЧІ



Дзеркало 700x890 /  
Mirror 700x890

Комод 3Ш.900 / Chest 3S.900  
шир 900; вис 1020; гл 380

Тумба приліжкова 2Ш.520 / Bedside table 2S.520  
шир 520; вис 520; гл 380

Ліжко "Стела" 1600 / Double bed "Stela" 1600  
шир 1650; вис 980; довж 2230

Body- GOLDEN OAK, Fronts- WHITE GLOSS / GOLDEN OAK

▲ СП-4585, Корпус-ДУБ ЗОЛОТИЙ, Фасад-БІЛИЙ ГЛЯНЕЦЬ / ДУБ ЗОЛОТИЙ

\*Більший вибір шаф-купе див. каталог "Шафи-купе" Комфорт меблі

Колір ДСП / Chipboard Color



білий глянець/  
дуб золотий  
white gloss/  
golden oak

дуб золотий  
golden oak



Шафа купе / Sliding wardrobe  
шир 900-5400 (кратно 100 мм)  
вис 2100, 2400  
гл 450, 600



Ф-1 / F-1  
шир 300  
вис 2100, 2400  
гл 450, 600

STELA

CHIPBOARD /  
GLOSS FACADES



СТЕЛА

ФАСАДИ  
ГЛЯНЕЦЬ / ДСП



Шафа 4Д.1910  
Wardrobe 4D.1910  
шир 1910 L  
вис 2230 H  
гл 560 D



Шафа 3Д.1440  
Wardrobe 3D.1440  
шир 1440 L  
вис 2230 H  
гл 560 D



Шафа 2Д.971. Дзерк.  
Wardrobe 2D.971.Mirror  
шир 970 L  
вис 2230 H  
гл 560 D



Шафа 1Д.500.П  
Wardrobe 1D.500.S  
шир 500 L  
вис 2230 H  
гл 560 D



Шафа 1Д.501.П.  
Дзеркало  
Wardrobe 1D.501.S.Mir.  
шир 500 L  
вис 2230 H  
гл 560 D



Комод 3Ш.900  
Chest 3S.900  
шир 900; вис 1020; гл 380



Тумба приліжкова 2Ш.520  
Bedside table 2S.520  
шир 520; вис 520; гл 380



Дзеркало 700x980  
Mirror 700x980



Ліжко "Стела" / Double bed "Stella"  
1600  
шир 1650; вис 980; довж 2230

▼ СП-4586, Корпус-ДУБ ЗОЛОТИЙ, Фасад-БІЛИЙ ГЛЯНЕЦЬ, МОДЕЛЬ-2  
Body- GOLDEN OAK, Fronts- WHITE GLOSS, MODEL-2



Шафа 4Д.1910 / Wardrobe 4D.1910  
шир 1910; вис 2230; гл 560

Дзеркало 700x980 /  
Mirror 700x980

Шафа-купе 3Д /  
Sliding wardrobe 3D  
шир 2400; вис 2400; гл 600

Комод 3Ш.900 /  
Chest 3S.900  
шир 900; вис 1020; гл 380

Тумба приліжкова 2Ш.520 / Bedside table 2S.520  
шир 520; вис 520; гл 380

Ліжко "Стела" 1600 / Double bed "Stela" 1600  
шир 1650; вис 980; довж 2230




**Шафа 4Д.1910** / Wardrobe 4D.1910  
шир 1910 L, вис 2230 H, гл 560 D

**Шафа 3Д.1440** / Wardrobe 3D.1440  
шир 1440 L, вис 2230 H, гл 560 D

**Шафа 2Д.971.Дзерк.** / Wardrobe 2D.971.Mirror  
шир 970 L, вис 2230 H, гл 560 D

**Шафа 1Д.500.П** / Wardrobe 1D.500.S  
шир 500 L, вис 2230 H, гл 560 D

**Шафа 1Д.501.П** / Wardrobe 1D.501.S.Mir.  
шир 500 L, вис 2230 H, гл 560 D



**Дзеркало 1100x750** / Mirror 1100x750  
шир 1100; вис 750

**Комод 4Ш.1190** / Chest 4S.1190  
шир 1190, вис 850, гл 460

**Тумба приліжкова 2Ш.500** / Bedside table 2S.455  
шир 500, вис 550, гл 460

**Ліжко "Лофт" / Double bed "Loft"**  
1600  
шир 1650; вис 980; довж 2230

**Тумба приліжкова 2Ш.500** / Bedside table 2S.455  
шир 500; вис 550; гл 460

**Ліжко "Лофт" 1600** / Double bed "Loft" 1600  
шир 1650; вис 980; довж 2230

Body: GOLDEN OAK, Fronts: GOLDEN OAK, MODEL CHIPBOARD FACADE WITH 4-PARTS

**Шафа-купе 3Д** / Sliding wardrobe 3D  
шир 2400; вис 2400; гл 600

**Комод 4Ш.1190** / Chest 4S.1190  
шир 1190; вис 850; гл 460

▼ СП-4584, Корпус - ДУБ БІЛЕНИЙ, Фасад - ДУБ БІЛЕНИЙ  
Body - BLEACHED OAK, Fronts - BLEACHED OAK



**Дзеркало 1100x750** / Mirror 1100x750

**Комод 4Ш.1190** / Chest 4S.1190  
шир 1190; вис 850; гл 460

**Тумба приліжкова 2Ш.500** / Bedside table 2S.455  
шир 500; вис 550; гл 460

**Шафа 4Д.1910** / Wardrobe 4D.1910  
шир 1910; вис 2230; гл 560

**Ліжко "Лофт" 1600** / Double bed "Loft" 1600  
шир 1650; вис 980; довж 2230

▲ СП-4583, Корпус - ДУБ ЗОЛОТИЙ, Фасад - ДУБ ЗОЛОТИЙ, МОДЕЛЬ ДСП З 4-Х ЧАСТИН  
\*Більший вибір шаф-купе див. каталог "Шафи-купе" Комфорт меблі

Колір ДСП / Chipboard Color



дуб білений / bleached oak

дуб золотий / golden oak



**Шафа купе** / Sliding wardrobe  
шир 900-5400 (кратно 100 мм) L  
вис 2100, 2400 H  
гл 450, 600 D

**Ф-1 / F-1**  
шир 300 L  
вис 2100, 2400 H  
гл 450, 600 D



Дзеркало 1100x750 / Mirror 1100x750

мал. 1023

**Шафа-купе 3Д / Sliding wardrobe 3D**  
шир 2400; вис 2400; гл 600

**Комод 4Ш.1Д.1155 / Chest 4S.1D.1155**  
шир 1155; вис 910; гл 445

**Ліжко "Еко" К-1600 / Double bed "Eco" 1600**  
шир 1660; вис 920; довж 2095

**Тумба приліжкова 1Ш.455 / Bedside table 1S.455**  
шир 455; вис 440; гл 375

Body- WHITE, Fronts- WHITE, MODEL-2, GLASS p.1023

▲ СП-4579, Корпус-БІЛИЙ, Фасад-БІЛИЙ, МОДЕЛЬ-2, СКЛО мал.1023

**Корпус ДСП / Body Chipboard**



**Фасад ДСП / Fronts Chipboard**



\*Більший вибір шаф-купе див. каталог "Шафи-купе" Комфорт меблі



▼ СП-4580, Корпус-ВЕНГЕ, Фасад-БІЛИЙ, МОДЕЛЬ-4  
Body- WENGE, Fronts- WHITE, MODEL-4



Дзеркало 700x980 / Mirror 700x980

**Шафа-купе 3Д / Sliding wardrobe 3D**  
шир 2400; вис 2400; гл 600

**Комод 3Ш.955 / Chest 3S.955**  
шир 955; вис 910; гл 445

**Тумба приліжкова 1Ш.455 / Bedside table 1S.455**  
шир 455; вис 440; гл 375

**Ліжко "Еко" 1600 з підйомним механізмом / Double Bed "Eco" 1600 with lifting gear**  
шир 1660; вис 920; довж 2110





Дзеркало 700x980 / Mirror 700x980



**Комод 3Ш.955**  
Chest 3S.955  
шир 955; вис 910; гл 445



**Комод 4Ш.1Д.1155**  
Chest 4S.1D.1155  
шир 1155; вис 910; гл 445



**Комод 4Ш.2Д.1410**  
Chest 4S.2D.1410  
шир 1410; вис 910; гл 445



**Тумба приліжкова 1Ш.455**  
Bedside table 1S.455  
шир 455; вис 440; гл 375



**Ліжко "Еко" / Single, double bed "Eco"**  
шир 960; вис 920; довж 2095  
1400  
шир 1460; вис 920; довж 2095  
1600  
шир 1660; вис 920; довж 2095




**Ліжко "Еко" з підйомним механізмом / Double bed "Eco" with lifting gear**  
шир 1660; вис 920; довж 2110



**Ліжко "М'яке узголів'я 1" / Double bed "Soft headboard 1"**  
шир 1660; вис 1080; довж 2060



**Ящик ВИДВИЖНИЙ / Drawer for bed**  
шир 1460; вис 140; гл 680



**Дзеркало 700x980**  
Mirror 700x980



**Дзеркало 1100x750**  
Mirror 1100x750

**Тумба приліжкова 1Ш.455 / Bedside table 1S.455**  
шир 455; вис 440; гл 375

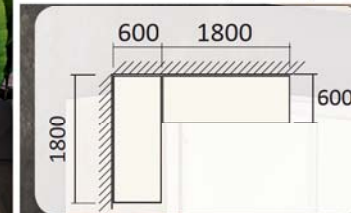
**Ящик ВИДВИЖНИЙ / Drawer for bed**  
шир 1460; вис 140; гл 680

**Ліжко "Еко" 1600 / Double bed "Eco" 1600**  
шир 1660; вис 920; довж 2095

**Шафа-купе 3Д / Sliding wardrobe 3D**  
шир 1800; вис 2400; гл 600

**Комод 3Ш.955 / Chest 3S.955**  
шир 955; вис 910; гл 445

▼ СП-4582, Корпус-ДУБ НАТУРАЛЬНИЙ, Фасад-ДУБ НАТУРАЛЬНИЙ, МОДЕЛЬ-2  
Body - NATURAL OAK, Fronts - NATURAL OAK, MODEL-2



**Шафа-купе 3Д / Sliding wardrobe 3D**  
шир 1800; вис 2400; гл 600

**Дзеркало 700x980 / Mirror 700x980**



**Шафа-купе 2Д / Sliding wardrobe 2D**  
шир 1800; вис 2400; гл 600

**Комод 3Ш.955 / Chest 3S.955**  
шир 955; вис 910; гл 445



**Тумба приліжкова 1Ш.455 / Bedside table 1S.455**  
шир 455; вис 440; гл 375

**Ліжко "М'яке узголів'я 2" 1600 з підйомним механізмом / Double bed "Soft headboard 2" 1600 with lifting gear**  
шир 1675; вис 1080; довж 2080

▲ СП-4581, Корпус-ДУБ БІЛЕНИЙ, Фасад-ДУБ БІЛЕНИЙ

Корпус ДСП / Body Chipboard



Фасад ДСП / Fronts Chipboard



\*Більший вибір шаф-купе див. каталог "Шафи-купе" Комфорт меблі



**Шафа купе / Sliding wardrobe**  
шир 900-5400 (кратно 100 мм) L  
вис 2100, 2400 H  
гл 450, 600 D



**Ф-1 / F-1** шир 300 вис 2100, 2400 гл 450, 600  
**Ф-2 / F-2** шир 320 вис 2100, 2400 гл 450, 600  
**Ф-3 / F-3** шир 320 вис 2100, 2400 гл 450, 600  
**Ф-4 / F-4** шир 320 вис 2100, 2400 гл 450, 600




БІЛИЙ  
ГЛЯНЕЦЬ



**Комод 3Ш.985**  
Chest 3S.985  
шир 985; вис 970; гл 445



**Тумба приліжкова 2Ш.475**  
Bedside table 2S.475  
шир 475; вис 430; гл 410



**Дзеркало 700x980**  
Mirror 700x980



**Ящик видвижний**  
Drawer for bed  
шир 1460; вис 140; гл 680



**Ліжко "Тренд" / Single, double bed "Trend"**  
1600  
шир 1660; вис 920; довж 2095



**Ліжко "Тренд" з підйомним механізмом / Double bed "Trend" with lifting gear**  
1600  
шир 1660; вис 920; довж 2110

**Дзеркало 700x980 / Mirror 700x980**

**Шафа-купе 3Д / Sliding wardrobe 3D**  
шир 2400; вис 2400; гл 600

**Комод 3Ш.985 / Chest 3S.985**  
шир 985; вис 970; гл 445

**Тумба приліжкова 2Ш.475 / Bedside table 2S.475**  
шир 475; вис 430; гл 410

**Ліжко "Тренд" 1600 / Bed "Trend" 1600**  
шир 1660; вис 920; довж 2095

Body - NATURAL OAK, Fronts - WHITE GLOSS

▲ СП-4587, Корпус-ДУБ НАТУРАЛЬНИЙ, Фасад-БІЛИЙ ГЛЯНЕЦЬ

**Корпус ДСП / Body Chipboard**

білий white	дуб білений bleached oak	дуб натуральний natural oak	венге wenge

**Фасад ДСП глянець / Fronts Chipboard**

білий глянець white gloss	дуб білений глян. bleached oak gloss	дуб натуральний глян. natural oak gloss

\*Більший вибір шаф-купе див. каталог "Шафи-купе" Комфорт меблі



**Шафа купе / Sliding wardrobe**  
шир 900-5400 (кратно 100 мм) L  
вис 2100, 2400 H  
гл 450, 600 D

**Ф-1 / F-1**  
шир 300 L  
вис 2100, 2400 H  
гл 450, 600 D

▼ СП-4588, Корпус-ВЕНГЕ, Фасад-БІЛИЙ ГЛЯНЕЦЬ  
Body - WENGE, Fronts - WHITE GLOSS



**Дзеркало 700x980 / Mirror 700x980**

**Комод 3Ш.985 / Chest 3S.985**  
шир 985; вис 970; гл 445

**Тумба приліжкова 2Ш.475 / Bedside table 2S.475**  
шир 475; вис 430; гл 410

**Шафа-купе 3Д / Sliding wardrobe 3D**  
шир 2400; вис 2400; гл 600

**Ліжко "Тренд" 1600 з підйомним механізмом / Double Bed "Trend" 1600 with lifting gear**  
шир 1660; вис 920; довж 2110

ГЛЯНЕЦЬ

СПАЛЬНІ


СПАЛЬНІ



**Комод 3Ш.985**  
Chest 3S.985  
шир 985; вис 970; гл 445



**Тумба приліжкова 2Ш.475**  
Bedside table 2S.475  
шир 475; вис 430; гл 410



**Дзеркало 700x980**  
Mirror 700x980



**Ящик відвижний**  
Drawer for bed  
шир 1460; вис 140; гл 680



**Ліжка "Тренд" / Single, double bed "Trend"**  
1600  
шир 1660; вис 920; довж 2095



**Ліжка "Тренд" з підйомним механізмом / Double bed "Trend" with lifting gear**  
1600  
шир 1660; вис 920; довж 2110

**Шафа-купе 3Д / Sliding wardrobe 3D**  
шир 2400; вис 2400; гл 600

**Ліжка "Тренд мал. Валенсія" 1600 / Double bed "Trend p. Valensia" 1600**  
шир 1660; вис 920; довж 2095

**Тумба приліжкова 2Ш.475 / Bedside table 2S.475**  
шир 475; вис 430; гл 410

**Комод 3Ш.985 / Chest 3S.985**  
шир 985; вис 970; гл 445

Body - BLEACHED OAK, Fronts - BLEACHED OAK GLOSS p. VALENSIA

▼ СП-4592, Корпус - БІЛИЙ, Фасад - БІЛИЙ ГЛЯНЕЦЬ, МОДЕЛЬ ДСП З 4-Х ЧАСТИН  
Body - WHITE, Fronts - WHITE GLOSS, MODEL CHIPBOARD FACADE WITH 4-PARTS



**БІЛИЙ ГЛЯНЕЦЬ**

**Дзеркало 700x980**  
Mirror 700x980

**Шафа-купе 3Д / Sliding wardrobe 3D**  
шир 2400; вис 2400; гл 600

**Комод 3Ш.985 / Chest 3S.985**  
шир 985; вис 970; гл 445

**Ліжка "Тренд" 1600 з підйомним механізмом / Bed "Trend" 1600 with lifting gear**  
шир 1660; вис 920; довж 2110

**Тумба приліжкова 2Ш.475 / Bedside table 2S.475**  
шир 475; вис 430; гл 410

▲ СП-4591, Корпус - ДУБ БІЛЕНИЙ, Фасад - ДУБ БІЛЕНИЙ ГЛЯНЕЦЬ мал. ВАЛЕНСІЯ

Корпус ДСП / Body Chipboard



Фасад ДСП глянець / Fronts Chipboard



**білий глянець мал. Валенсія / white gloss p. Valensia**  
**дуб білений глянець мал. Валенсія / bleached oak gloss p. Valensia**

\*Більший вибір шаф-купе див. каталог "Шафи-купе" Комфорт меблі



**Шафа купе / Sliding wardrobe**  
шир 900-5400 (кратно 100 мм)  
вис 2100, 2400  
гл 450, 600



**Ф-1 / F-1**  
шир 300  
вис 2100, 2400  
гл 450, 600



**ГЛЯНЕЦЬ**


Дзеркало 700x980 / Mirror 700x980



**Комод 3Ш.985**  
Chest 3S.985  
шир 985; вис 970; гл 445



**Тумба приліжкова 2Ш.475**  
Bedside table 2S.475  
шир 475; вис 430; гл 410



**Дзеркало 700x980**  
Mirror 700x980



**Ліжко "Тренд" / Single, double bed "Trend"**  
1600  
шир 1660; вис 920; довж 2095



**Ліжко "Тренд" з підйомним механізмом / Double bed "Trend" with lifting gear**  
1600  
шир 1660; вис 920; довж 2110



**Ліжко "М'яке узголів'я 1" / Double bed "Soft headboard 1"**  
1600  
шир 1675; вис 1080; довж 2060



**Ящик видвижний / Drawer for bed**  
шир 1460; вис 140; гл 680

**Шафа-купе 3Д / Sliding wardrobe 3D**  
шир 2400; вис 2400; гл 600

**Ліжко "Тренд мал. Прованс" 1600 / Double bed "Trend" p. Provence 1600**  
шир 1660; вис 920; довж 2095

**Тумба приліжкова 2Ш.475 / Bedside table 2S.475**  
шир 475; вис 430; гл 410

**Комод 3Ш.985 / Chest 3S.985**  
шир 985; вис 970; гл 445

**Ящик видвижний / Drawer for bed**  
шир 1460; вис 140; гл 680

Body - WHITE, Fronts - WHITE GLOSS p. PROVENCE

▲ СП-4589, Корпус - БІЛИЙ, Фасад - БІЛИЙ ГЛЯНЕЦЬ мал. ПРОВАНС

**Корпус ДСП / Body Chipboard**



\*Більший вибір шаф-купе див. каталог "Шафи-купе" Комфорт меблі



**Фасад ДСП глянець / Fronts Chipboard**



**Шафа купе / Sliding wardrobe**  
шир 900-5400 (кратно 100 мм) L  
вис 2100, 2400 H  
гл 450, 600 D

**Ф-1 / F-1**  
шир 300 L  
вис 2100, 2400 H  
гл 450, 600 D

**TREND**

CHIPBOARD GLOSS FACADES



**ТРЕНД**

ФАСАДИ ГЛЯНЕЦЬ ДСП

▼ СП-4590, Корпус - ДУБ НАТУР., Фасад - ДУБ НАТУР. ГЛЯНЕЦЬ мал. ПРОВАНС  
Body - NATURAL OAK, Fronts - NATURAL OAK GLOSS p. PROVENCE



Дзеркало 700x980 / Mirror 700x980

**Комод 3Ш.985 / Chest 3S.985**  
шир 985; вис 970; гл 445

**Тумба приліжкова 2Ш.475 / Bedside table 2S.475**  
шир 475; вис 430; гл 410

**Ліжко "М'яке узголів'я 2" 1600 з підйомним мех. / Double bed "Soft headboard 2" 1600 with lifting gear**  
шир 1675; вис 1080; довж 2080

**Шафа-купе 2Д / Sliding wardrobe 2D**  
шир 2000; вис 2400; гл 600




**TREND** | CHIPBOARD GLOSS FACADES | **ТРЕНД** | ФАСАДИ ГЛЯНЕЦЬ ДСП



**Комод 3Ш.985**  
Chest 3S.985  
шир 985; вис 970; гл 445



**Тумба приліжкова 2Ш.475**  
Bedside table 2S.475  
шир 475; вис 430; гл 410



**Дзеркало 700x980**  
Mirror 700x980



**Ящик выдвижной**  
Drawer for bed  
шир 1460; вис 140; гл 680



**Ліжко "Тренд" / Single, double bed "Trend"**  
1600  
шир 1650; вис 920; довж 2095



**Ліжко "Тренд" з підйомним механізмом/ Double bed "Trend" with lifting gear**  
1600  
шир 1660; вис 920; довж 2110

▼ СП-4594, Корпус-БІЛИЙ, Фасад-БІЛИЙ ГЛЯНЕЦЬ мал. 1138 ГАЛАКТИКА  
Body: WHITE, Fronts: WHITE GLOSS р. 1138 GALAXY



▲ СП-4593, Корпус-ДУБ НАТУРАЛЬНИЙ, Фасад-БІЛИЙ ГЛЯНЕЦЬ мал. 1134 МОЛЕКУЛА

Корпус ДСП / Body Chipboard



Фасад ДСП глянець / Fronts Chipboard gloss



\*Більший вибір шаф-купе див. каталог "Шафи-купе" Комфорт меблі



**Шафа купе / Sliding wardrobe**  
шир 900-5400 (кратно 100 мм) L  
вис 2100, 2400 H  
гл 450, 600 D



**Ф-1 / F-1**  
шир 300 L  
вис 2100, 2400 H  
гл 450, 600 D



**Комод 3Ш.985 / Chest 3S.985**  
шир 985; вис 970; гл 445



**Тумба приліжкова 2Ш.475 / Bedside table 2S.475**  
шир 475; вис 430; гл 410



**Шафа-купе 3Д / Sliding wardrobe 3D**  
шир 2400; вис 2400; гл 600

**Ліжко "Тренд мал. Галактика" 1600 / Double bed "Trend p. Galaxy" 1600**  
шир 1660; вис 920; довж 2095



Тумба приліжкова 2Ш.480 / Bedside table 2S.480  
шир 480; вис 480; гл 405

Ліжко "Класика 2" з ізніжжям 1600 /  
Double bed "Classic 2" with footboard 1600  
шир 1680; вис 1030; довж 2055

Ящик выдвигающий / Drawer for bed  
шир 1460; вис 140; гл 680

Body - BLEACHED OAK, Fronts - BLEACHED OAK

Шафа-купе 3Д / Sliding wardrobe 3D  
шир 2400; вис 2400; гл 600

Комод 4Ш.980 / Chest 4S.980  
шир 980; вис 920; гл 480

Дзеркало 980x740 /  
Mirror 980x740

**CLASSIC** | FACADES  
MDF



**КЛАСИКА** | ФАСАДИ  
МДФ



Тумба туалетна 1Ш.1080  
Dressing table 1S.1080  
шир 1080; вис 790; гл 560



Ящик выдвигающий /  
Drawer for bed  
шир 1460; вис 140; гл 680

Ліжко "Класика 1" /  
Double bed "Classic 1"  
1600  
шир 1680 L  
вис 1030 H  
довж 2055 D



Ліжко "Класика 2" з ізніжжям /  
Double bed "Classic 2" with footboard  
1600  
шир 1680 L  
вис 1030 H  
довж 2055 D



Ліжко "Класика 3" з підйомним механізмом /  
Double bed "Classic 3" with lifting gear  
1600  
шир 1680 L  
вис 1030 H  
довж 2070 D



Дзеркало 980x740  
Mirror 980x740



Комод 4Ш.980  
Chest 4S.980  
шир 980; вис 920; гл 480



Тумба приліжк. 2Ш.480  
Bedside table 2S.480  
шир 480; вис 480; гл 405



Ліжко "М'яке узголів'я 1" /  
Double bed "Soft headboard 1"  
1600  
шир 1675 L  
вис 1080 H  
довж 2060 D



Ліжко "М'яке узголів'я 2" з підйомним механізмом /  
Double bed "Soft headboard 2" with lifting gear  
1600  
шир 1675 L  
вис 1080 H  
довж 2080 D

▼ СП-4596, Корпус - ДУБ НАТУРАЛЬНИЙ, Фасаd - ДУБ НАТУРАЛЬНИЙ  
Body NATURAL OAK, Fronts - NATURAL OAK



Дзеркало 980x740 /  
Mirror 980x740

Шафа-купе 3Д / Sliding wardrobe 3D  
шир 2400; вис 2400; гл 600

Тумба приліжкова 2Ш.480 /  
Bedside table 2S.480  
шир 480; вис 480; гл 405

Ліжко "М'яке узголів'я 2" 1600 з підйомним мех. /  
Double bed "Soft headboard 2" 1600 with lifting gear  
шир 1675; вис 1080; довж 2080

Тумба туалетна 1Ш.1080 /  
Dressing table 1S.1080  
шир 1080; вис 790; гл 560

▲ СП-4595, Корпус - ДУБ БІЛЕНИЙ, Фасаd - ДУБ БІЛЕНИЙ

Корпус ДСП / Body Chipboard



дуб білений bleached oak  
дуб натуральний natural oak

Фасаd ДСП / Fronts Chipboard



дуб білений bleached oak  
дуб натуральний natural oak



Шафа купе / Sliding wardrobe  
шир 900-5400 (кратно 100 мм)  
вис 2100, 2400  
гл 450, 600



Ф-1 / F-1  
шир 300  
вис 2100, 2400  
гл 450, 600



Додаткова опція  
Карниз із МДФ

\*Карнизи закривають верхню алюмінієву направляючу



# КОМОДИ / Chests

4 ящика

## ЕКО / ECO



Венге  
**Комод 3Ш.955**  
шир 955  
вис 910  
гп 445

**Колір корпусу:**  
- білий - дуб білений - дуб натуральний  
- венге

**Колір фасаду ЛДСП:**



Білий Дуб білений



Білий Дуб натуральний

**Body color:**  
- white  
- bleached oak  
- natural oak  
- wenge

**Laminated chipboard facade color:**  
- white  
- bleached oak  
- natural oak  
- wenge



Дуб натуральний  
**Комод 4Ш.1Д.1155**  
шир 1155  
вис 910  
гп 445

**Колір корпусу:**  
- білий - дуб білений - дуб натуральний  
- венге

**Колір фасаду ЛДСП:**



Білий Дуб білений



Білий



Дуб натуральний  
**Комод 4Ш.2Д.1410**  
шир 1410  
вис 910  
гп 445

**Колір корпусу:**  
- білий - дуб білений - дуб натуральний  
- венге

**Колір фасаду ЛДСП:**



Білий Дуб білений



Білий

## КЛАСИКА / CLASSIC



Дуб білений  
**Комод 4Ш.980**  
шир 980  
вис 920  
гп 480

**Колір корпусу:**  
- дуб білений - дуб натуральний

**Колір фасаду МДФ:**



Дуб натуральний

**Body color:**  
- bleached oak  
- natural oak

**Laminated chipboard facade color:**  
- bleached oak  
- natural oak

## СТЕЛА / STELA



Дуб золотий/білий глянець  
**Комод 3Ш.900**  
шир 900  
вис 1020  
гп 380

**Колір корпусу:**  
- дуб золотий

**Колір фасаду ЛДСП:**

**Body color:**  
- golden oak

**Laminated chipboard facade color:**  
- golden oak

## ЛОФТ / LOFT



Дуб золотий  
**Комод 4Ш.1190**  
шир 1190  
вис 850  
гп 460

**Колір корпусу:**  
- дуб білений - дуб золотий

**Колір фасаду ЛДСП:**  
- дуб білений - дуб золотий

**Body color:**  
- bleached oak  
- golden oak

**Laminated chipboard facade color:**  
- bleached oak  
- golden oak



Дуб білений  
**Комод 4Ш.1190**  
шир 1190  
вис 850  
гп 460

## ТРЕНД / TREND



Дуб натуральний/білий глянець  
**Комод 3Ш.985**  
шир 985  
вис 970  
гп 445

**Колір корпусу:**  
- білий - дуб білений - дуб натуральний - венге

**Колір фасаду ЛДСП:**



Білий глянець Дуб білений глянець



Дуб натуральний глянець Білий глянець

**Body color:**  
- white  
- bleached oak  
- natural oak

**Laminated chipboard facade color:**  
- white  
- bleached oak  
- natural oak



Білий глянець, мал. Прованс  
**Комод 3Ш.985**  
шир 985  
вис 970  
гп 445

**Колір корпусу:**  
- білий - дуб білений - дуб натуральний

**Колір фасаду ЛДСП:**



Дуб білений глянець



Дуб натуральний глянець



Дуб білений глянець, мал. Валенсія  
**Комод 3Ш.985**  
шир 985  
вис 970  
гп 445

**Колір корпусу:**  
- білий - дуб білений - дуб натуральний

**Колір фасаду ЛДСП:**








Білий глянець



Білий глянець, мал. Молекула  
**Комод 3Ш.985**  
шир 985  
вис 970  
гп 445



Колір корпусу / Body color :

-  білий  
white
-  дуб білений  
bleached oak
-  дуб натуральний  
natural oak
-  дуб золотий  
golden oak
-  венге  
wenge

### КОМОДИ 3

Друк будь-якого малюнку з каталогу  
Можливий друк будь-якого

### ФОТОДРУКОМ 3Ш.985 "ТРЕНД" (шир.985; вис. 970; гл. 410)

"Шафи-купе 2020/21", "Кухні 2020/21" Комфорт меблі - безкоштовно  
малюнка з сайту [www.shutterstock.com](http://www.shutterstock.com) - за додаткову плату



мал. 649



мал. 650



мал. 609



мал. 651



мал. 669



мал. 1134



мал. 1157



мал. 1131



мал. 1138



мал. 182



мал. 641



мал. 705



мал. 682



мал. 679



мал. 630



мал. 629



мал. 710

СПАЛЬНІ

СПАЛЬНІ





### КАТАЛОГ МАЛЮНКІВ

Друк будь-якого малюнку з каталогу

Можливий друк будь-якого

### ДЛЯ КОМОДУ ЗШ.985 "ТРЕНД"

"Шафи-купе 2020/21", "Кухні 2020/21" Комфорт меблі - безкоштовно

малюнка з сайту [www.shutterstock.com](http://www.shutterstock.com) - за додаткову плату



мал. 649



мал. 650



мал. 651



мал. 609



мал. 687



мал. 100



мал. 108



мал. 105



мал. 106




мал. 114




мал. 699



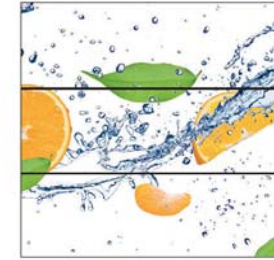
мал. 778



мал. 701




мал. 669




мал. 126



мал. 127



мал. 1162



мал. 1163



мал. 1164



мал. 1165



мал. 682



мал. 679



мал. 705



мал. 704



мал. 710




мал. 1131



мал. 746



мал. 662



мал. 665



мал. 666



мал. 1157



мал. 630



мал. 631




мал. 632




мал. 218



мал. 660



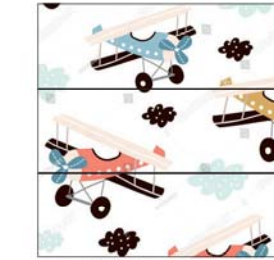
мал. 673



мал. 661



мал. 670



мал. 663




мал. 159



мал. 158




мал. 144




мал. 140



мал. 139



мал. 641



мал. 179



мал. 688



мал. 124



мал. 123



мал. 147



мал. 629



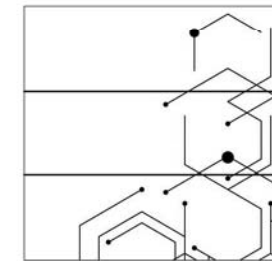
мал. 233



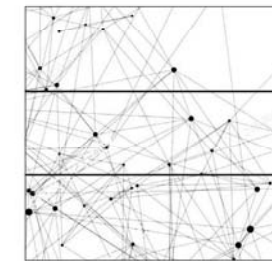
мал. 237



мал. 182



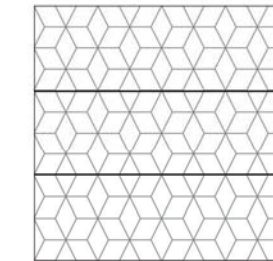
мал. 1138




мал. 1134



мал. 1135



мал. 181



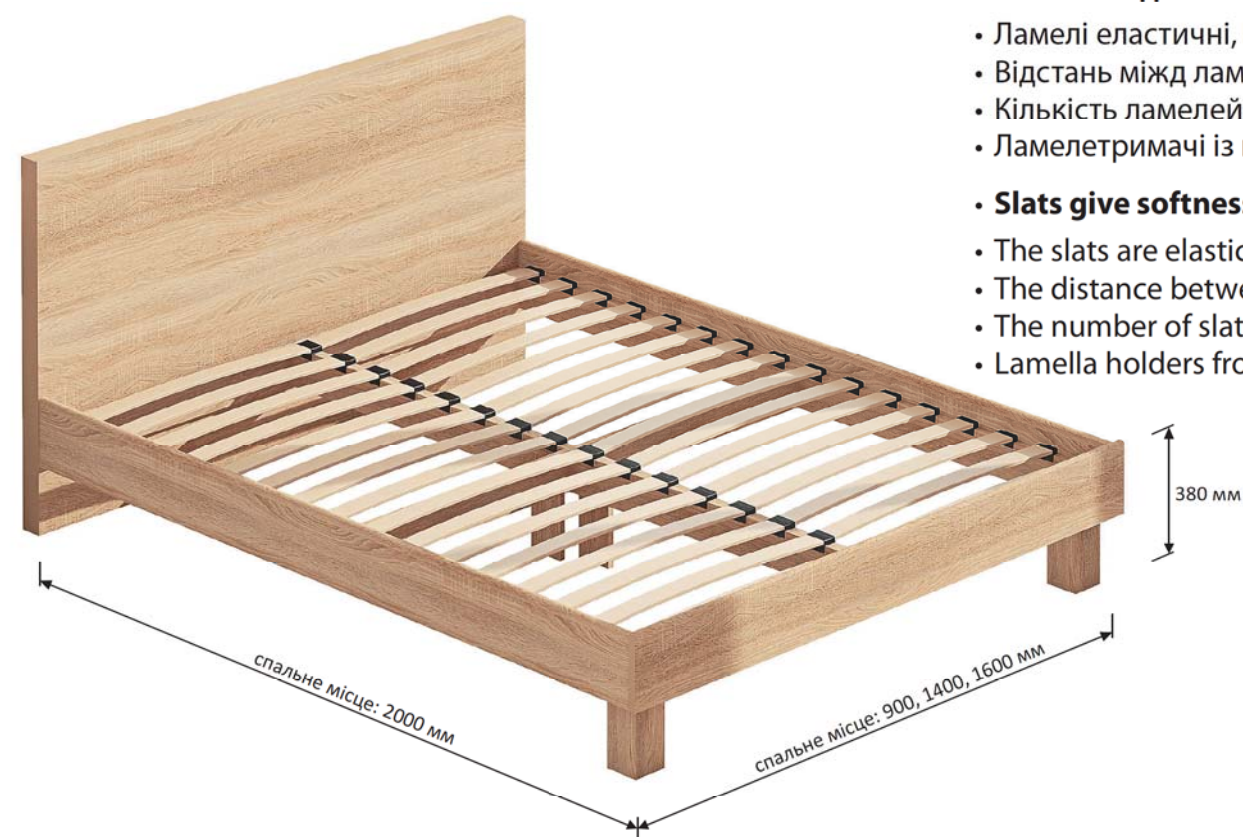
мал. 639

СПАЛЬНІ

СПАЛЬНІ



Ліжко з ламелями 900, 1400, 1600 / Bed with slats 900, 1400, 1600



- Ламелі надають м'якість ліжку
- Ламелі еластичні, ортопедичні, ширина 55 мм
- Відстань між ламелями 70 мм
- Кількість ламелей на довжину ліжка 1400, 1600 - 32 шт.
- Ламелетримачі із пластика - не скриплять
- Slats give softness to the bed
- The slats are elastic, orthopedic, width 55 mm
- The distance between the slats 70 mm
- The number of slats per bed length 1400, 1600 - 32 p.
- Lamella holders from plastic - do not creak

Ліжко Лофт / Стела 1600 / Bed Loft / Stela 1600



Схеми установки ящиків видвижних до ліжок на ніжках  
Schemes of installation of drawers to beds on legs

Ящик видвижний / Drawer for bed  
довж 1460 вис 140 гл 680 / length 1460 height 140 depth 680



Колір ящика ДСП /  
Color of chipboard drawer



Ліжко з підйомним механізмом 1600 / Bed with lifting mechanism 1600  
металевий підйомний каркас з ламелями

▼ Metal lifting frame with slats



- Ламелі надають м'якість ліжку
- Ламелі еластичні, ортопедичні, ширина 55 мм
- Відстань між ламелями 70 мм
- Кількість ламелей на довжину ліжка 32 шт.
- Ламелетримачі із пластика - не скриплять
- Slats give softness to the bed
- The slats are elastic, orthopedic, width 55 mm
- The distance between the slats 70 mm
- The number of slats per bed length 1400, 1600 - 32 p.
- Lamella holders from plastic - do not creak



ДИТЯЧІ

CHILDREN'S ROOMS  
LIVING ROOMS, BEDROOMS, HALLWAYS

ДИТЯЧІ

СТІНКИ, СПАЛЬНІ, ПРИХОЖІ

2021 /22



Полиця навісна 1Д. 1020 (x2 шт.) /  
Shelf 1D. 1020 (x2p.)  
шир 1020; вис 400; гл 310

Стелаж Квадро 4 / Quadro.4  
шир 370; вис 1465; гл 300

Стіл СК-1200 "Еко" /  
Table СК-1200 "Еко"  
шир 1200; вис 750; гл 680

Ліжко К-117 / Single bed K-117  
шир 2045; вис 750; гл 970

Тумба 3Ш.390 /  
Drawer unit 3S.390  
шир 390; вис 590; гл 460

Стелаж Квадро 4 / Quadro 4  
шир 370; вис 1465; гл 300

Шафа-купе 2Д / Sliding wardrobe 2D  
шир 2000; вис 2400; гл 600

Body- NATURAL OAK, Fronts - WHITE, MODEL-3

▲ ДЧ-4117, Корпус - ДУБ НАТУРАЛЬНИЙ, Фасад - БІЛИЙ, МОДЕЛЬ-3

Корпус ДСП / Body Chipboard



дуб білений bleached oak    дуб натуральний natural oak    білий white

Фасад ДСП / Fronts Chipboard



дуб білений bleached oak    дуб натуральний natural oak    білий white

Додаткова опція  
Дверка Квадро / Door Quadro  
340 x 340

Додаткова опція  
Ящик Квадро / Drawer Quadro  
340 x 340

▼ ДЧ-4118, Корпус, Фасад - ДУБ БІЛЕНИЙ, МОДЕЛЬ-2, СКЛО мал. 1153  
Body- BLEACHED OAK, Fronts- BLEACHED OAK, MODEL-2, GLASS p.1153

Шафа-купе 3Д / Sliding wardrobe 3D  
шир 2400; вис 2400; гл 600



Тумба приліжкова 1Ш.455 /  
Bedside table 1S.455  
шир 480; вис 480; гл 405

Ящик виїжджаний / Drawer for bed  
шир 1460; вис 140; гл 680

Ліжко "Еко" 900 / Single bed "Еко" 900  
шир 2050; вис 700; гл 950

Комод 3Ш.955 /  
Chest 3S.955  
шир 955; вис 910; гл 445

Стелаж Квадро 1 / Quadro 1  
шир 1085; вис 1110; гл 300



**Полиця навісна 1Д.1020 (x2 шт.) / Shelf 1D.1020 (x2 p.)**  
шир 1020; вис 400; гл 310

**Шафа 1Д.550.О / Wardrobe 1D.550.O**  
шир 550; вис 2010; гл 380

**Стелаж Квадро 2 / Shelving unit Quadro 2**  
шир 730; вис 1110; гл 300

**Тумба 3Ш.390 / Drawer unit 3S.390**  
шир 390; вис 390; гл 460

**Ліжко "Еко" 900 / Single bed "Eco" 900**  
шир 2050; вис 700; гл 950

**Ліжко "Еко" 900 / Single bed "Eco" 900**  
шир 2050; вис 700; гл 950

**Шафа 1Д.551.П / Wardrobe 1D.551.S**  
шир 550; вис 2010; гл 380

Body - NATURAL OAK, Fronts - NATURAL OAK

Додаткова опція

**Дверка Квадро / Door Quadro**  
340 x 340

▼ ДЧ-4120, Корпус-БІЛИЙ, Фасад-БІЛИЙ, ДЗЕРКАЛО, МОДЕЛЬ ДСП З 4-Х ЧАСТИН  
Body - WHITE, Fronts - WHITE, MIRROR, MODEL CHIPBOARD FACADE WITH 4-PARTS



**Шафа-купе 2Д / Sliding wardrobe 2D**  
шир 1000; гл 600; вис 2400

**Шафа-купе 2Д / Sliding wardrobe 2D**  
шир 1000; гл 600; вис 2400

**Стіл СК-1200 "Еко" (x 2шт.) / Table СК-1200 "Eco" (x2p.)**  
шир 1200; вис 750; гл 630

**Тумба 3Ш.390 / Drawer unit 3S.390**  
шир 390; гл 460; вис 390

**Тумба 3Ш.390 / Drawer unit 3S.390**  
шир 390; гл 460; вис 390

**Ліжко К-117 / Single bed K-117**  
шир 2045; вис 750; гл 970

**Ліжко К-117 / Single bed K-117**  
шир 2045; вис 750; гл 970

Корпус ДСП / Body Chipboard



дуб білений bleached oak    дуб натуральний natural oak    білий white

Фасад ДСП / Fronts Chipboard



дуб білений bleached oak    дуб натуральний natural oak    білий white

Полиця навісна 1Д.1020 (x2шт.) /  
Shelf 1D.1020 (x2p.)  
шир 1020; вис 400; гл 310

Шафа 1Д.550.О /  
Wardrobe 1D.550.O  
шир 550; вис 2010; гл 380

Стіл СКУ-1430x900 "Еко" лівий /  
Table SKY-1430x900 "Eco" left  
шир 1430; вис 750; гл 900

Тумба 3Ш.390 /  
Drawer unit 3S.390  
шир 390; вис 590; гл 460

Ліжко К-117 / Single bed K-117  
шир 2045; вис 750; гл 970

Шафа 2Ш.500.відкритий /  
Tall cabinet 2S.500.open  
шир 500; вис 2010; гл 380

Body- BLEACHED OAK, Fronts- BLEACHED OAK

▲ ДЧ-4121, Корпус-ДУБ БІЛЕНИЙ, Фасад-ДУБ БІЛЕНИЙ

Корпус/фасад ДСП / Body/fronts Chipboard



білий white  
дуб білений bleached oak  
дуб натуральний natural oak



Ящик вивдвжний  
Drawer for bed  
шир 1460; вис 140; гл 680



Ліжко "Еко" 900  
Single bed "Eco" K-154  
шир 2050; вис 700; гл 950

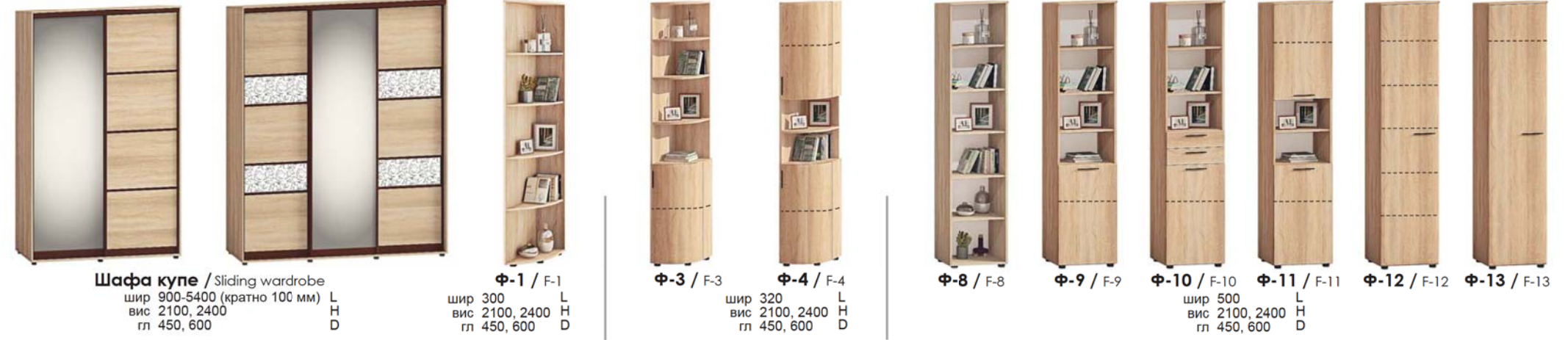


Ліжко К-117  
Single bed K-117  
шир 2045; вис 750; гл 970



Ліжко К-110  
Single bed K-110  
шир 2045; вис 750; гл 970

\*Більший вибір шаф-купе див. каталог "Шафи-купе" Комфорт меблі



Шафа купе / Sliding wardrobe  
шир 900-5400 (кратно 100 мм)  
вис 2100, 2400  
гл 450, 600

Ф-1 / F-1  
шир 300  
вис 2100, 2400  
гл 450, 600

Ф-3 / F-3  
шир 320  
вис 2100, 2400  
гл 450, 600

Ф-4 / F-4  
шир 320  
вис 2100, 2400  
гл 450, 600

Ф-8 / F-8  
шир 500  
вис 2100, 2400  
гл 450, 600

Ф-9 / F-9  
шир 500  
вис 2100, 2400  
гл 450, 600

Ф-10 / F-10  
шир 500  
вис 2100, 2400  
гл 450, 600

Ф-11 / F-11  
шир 500  
вис 2100, 2400  
гл 450, 600

Ф-12 / F-12  
шир 500  
вис 2100, 2400  
гл 450, 600

Ф-13 / F-13  
шир 500  
вис 2100, 2400  
гл 450, 600



Шафа 2Д.700  
Wardrobe 2D.700  
шир 550; вис 2010; гл 380

Шафа 1Д.550.О  
для одягу  
Wardrobe 1D.550.O  
шир 550; гл 380; вис 2010

Шафа 1Д.551.П  
з полицями  
Wardrobe 1D.551.S  
шир 550; гл 380; вис 2010

Пенал 2Ш.500 відкритий  
Tall cabinet 2S.500 open  
шир 500; вис 2010; гл 380

Кут. 350.гл.380  
Corner end 350.depth 380  
шир 350; вис 2010; гл 380  
Кут. 350.гл.550  
Corner end 350.depth 550  
шир 350; вис 2010; гл 550

Стелаж Квадро 1  
Quadro 1  
шир 1085  
вис 1110  
гл 300

Стелаж Квадро 2  
Quadro 2  
шир 730  
вис 1110  
гл 300

Стелаж Квадро 3  
Quadro 3  
шир 730  
вис 1465  
гл 300

Стелаж Квадро 4  
Quadro 4  
шир 370  
вис 1465  
гл 300

Полиця навісна 1Д.1020  
Shelf 1D.1020  
шир 1020; вис 400; гл 310

Полиця Квадро 370x370 (3 шт.)  
Shelf Quadro 370x370 (3 p.)  
шир 370; вис 370; гл 300

Дверка Квадро  
Tip-on (натискача та відкрій)  
Door Quadro  
340 x340

Ящик Квадро  
Drawer Quadro  
340 x340



СК-1200 "Еко"  
SK-1200 "Eco"  
довж 1200 L  
вис 750 H  
гл 660 D

СК-1500 "Еко"  
SK-1500 "Eco"  
довж 1500 L  
вис 750 H  
гл 660 D

СКУ-1430x900 "Еко" лівий  
SKY-1430x900 "Eco" left  
довж 1430 L  
вис 750 H  
гл 900 D

СКУ-1430x900 "Еко" правий  
SKY-1430x900 "Eco" right  
довж 1430 L  
вис 750 H  
гл 900 D

СКУ-1460x1460 "Еко"  
SKY-1460x1460 "Eco"  
довж 1460 L  
вис 750 H  
гл 1460 D

Тумба 3Ш.390  
Drawer unit 3S.390  
шир 390 L  
вис 590 H  
гл 460 D



Дзеркало 700x980  
Mirror 700x980

Дзеркало 1100x750  
Mirror 1100x750

Комод 3Ш.955  
Chest 3S.955  
шир 955 L  
вис 910 H  
гл 445 D

Комод 4Ш.1Д.1155  
Chest 4S.1D.1155  
шир 1155 L  
вис 910 H  
гл 445 D

Комод 4Ш.2Д.1410  
Chest 4S.2D.1410  
шир 1410 L  
вис 910 H  
гл 445 D

Тумба приліжкова 1Ш.455  
Bedside table 1S.455  
шир 455 L  
вис 440 H  
гл 375 D



Додаткова опція  
**Дверка Квадро / Door Quadro**  
340 x 340

**Стелаж Квадро-1 / Quadro-1**  
шир 1085; вис 1110; гл 300

Body - WHITE, Fronts - COLOR PRINT, p.735

▲ Корпус - БІЛИЙ, Фасад - ФОТОДРУК, мал.735



Додаткова опція  
**Ящик Квадро / Drawer Quadro**  
340 x 340

**Стелаж Квадро-2 (2шт.) / Quadro-2 (2р.)**  
шир 730(x2); вис 1110; гл 300

Body - NATURAL OAK, Fronts - COLOR PRINT, p.686

▲ Корпус - ДУБ НАТУРАЛЬНИЙ, Фасад - ФОТОДРУК, мал.686



**Стелаж Квадро-1 (x2 шт.) / Quadro-1 (x2р.)**  
шир 370; вис 1465; гл 300

Додаткова опція  
**Дверка Квадро / Door Quadro**  
340 x 340

**Стіл СК-1200 "Оксфорд" / Table SK-1200 "Oxford"**  
шир 1200; вис 750; гл 450

**Тумба ЗШ.380 / Drawer unit ZS.380**  
шир 380; вис 540; гл 390

Додаткова опція  
**Ящик Квадро / Drawer Quadro**  
340 x 340

Body - GOLDEN OAK, Fronts - WHITE GLOSS

▲ Корпус - ДУБ ЗОЛОТИЙ, Фасад - БІЛИЙ ГЛЯНЕЦЬ



Додаткова опція  
**Дверка Квадро / Door Quadro**  
340 x 340

**Стелаж Квадро-2 / Quadro-2**  
шир 730; вис 1110; гл 300

Body - BLEACHED OAK, Fronts - COLOR PRINT, p.736

▲ Корпус - ДУБ БІЛЕНИЙ, Фасад - ФОТОДРУК, мал.736

**Система Квадро / Quadro system**



**Стелаж Квадро 1 / Quadro 1**  
шир 1085 L  
вис 1110 H  
гл 300 D



**Стелаж Квадро 2 / Quadro 2**  
шир 730 L  
вис 1110 H  
гл 300 D



**Полиця Квадро 370x370 (3шт.) / Shelf Quadro 370x370 (3р.)**  
шир 370 L  
вис 370 H  
гл 300 D



**Стелаж Квадро 3 / Quadro 3**  
шир 730 L  
вис 1465 H  
гл 300 D



**Стелаж Квадро 4 / Quadro 4**  
шир 370 L  
вис 1465 H  
гл 300 D

**Додаткові опції / Additional options**



**Дверка Квадро / Door Quadro**  
Tip-on (натисни та відкрий)  
340 x 340



**Ящик Квадро / Drawer Quadro**  
340 x 340


\*Фрагменти малюнків на дверку і шухляди підбирає дизайнер згідно обраного малюнку.  
\*Picture fragment on the door and drawer are selected by the designer according to the selected picture.

**Корпус ДСП / Body Chipboard**



білий white, дуб білений bleached oak, дуб натуральний natural oak, дуб золотий golden oak

**Фасад ДСП / Fronts Chipboard**



фотодрук глянець colorprint gloss, білий глянець white gloss, білий white, дуб білений bleached oak, дуб натуральний natural oak, дуб золотий golden oak



**Полиця Квадро 370x370 (3 шт.) / Shelf Quadro 370x370 (3 p.)**  
шир 370; вис 370; гл 300

**Стіл СКУ-1400x1400 "Оксфорд"**  
Table SKY-1400x1400 "Oxford"  
шир 1400; вис 750; гл 1400

**Тумба 3Ш.380 / Drawer unit 3S.380**  
шир 380; вис 540; гл 390

**Комод 3Ш.985 / Chest 3S.985**  
шир 985; вис 970; гл 410

**Шафа 4Д.1910 / Wardrobe 4D.1910**  
шир 1910; вис 2230; гл 560

**Тумба 3Ш.380 / Drawer unit 3S.380**  
шир 380; вис 540; гл 390

**Ліжко "Оксфорд" 900 / Single bed "Oxford" 900**  
шир 2230; вис 980; гл 970

Body - WHITE / GOLDEN OAK, Fronts - WHITE HIGH GLOSS p. 1134 MOLECULE / GOLDEN OAK

▲ ДЧ-4122, Корпус - БІЛИЙ / ДУБ ЗОЛОТИЙ, Фасад - БІЛИЙ ВИСОКИЙ ГЛЯНЕЦЬ мал. 1134 МОЛЕКУЛА / ДУБ ЗОЛОТИЙ

ГЛЯНЕЦЬ

ГЛЯНЕЦЬ

▼ ДЧ-4123, Корпус - БІЛИЙ / ДУБ ЗОЛ., Фасад - БІЛИЙ ГЛ. мал. 734 / ДУБ ЗОЛ.  
Body - WHITE / GOLDEN OAK, Fronts - WHITE GLOSS p. 734 / GOLDEN OAK



**Стіл СК-1200 "Оксфорд"**  
Table SK-1200 "Oxford"  
шир 1200; вис 750; гл 650

**Полиця навієна 2075 / Shelf 2075**  
шир 2075; вис 780; гл 355

**Шафа 2Д.972.Фотодрок / Wardrobe 2D.972.Colorprint**  
шир 970; вис 2230; гл 560

**Тумба 3Ш.380 / Draw unit 3S.380**  
шир 380; вис 540; гл 390

**Ліжко К-117 / Single bed K-117**  
шир 2045; вис 750; гл 970

**Шафа 2Ш.1Д.503 / Wardrobe 2S.1D.503**  
шир 500; вис 2230; гл 560

Корпус ДСП / Body Chipboard



білий/дуб золотий  
white/golden oak

Фасад ДСП / Fronts Chipboard



білий глянець з друком/  
дуб золотий  
white gloss with print/  
golden oak

\*вибір малюнків див. стр. 90-93  
\*selections of pictures see p. 90-93

ІНТЯЧ

ІНТЯЧ



**БІЛИЙ  
ГЛЯНЕЦЬ**



**Стелаж Квадро 3 /**  
Quadro 3  
шир 730; вис 1465; гл 300

Додаткова опція  
**Дверка Квадро / Door Quadro**  
340 x 340

**Шафа-купе 2Д / Sliding wardrobe 2D**  
шир 1040x1040; вис 2400

**Кутовий пенал Ф-1 /**  
Corner cabinet F-1  
шир 300; вис 2400; гл 450

**Пенал Ф-9 / Tall cabinet F-9**  
шир 600; вис 2010; гл 450

**Ліжко К-117 фотодрук / Bed K-117 colorprint**  
шир 2045; вис 750; гл 970

Body - WHITE / GOLDEN OAK, Fronts - WHITE HIGH GLOSS p. 1136 TECHNO / GOLDEN OAK

▼ ДЧ-4125, Корпус - БІЛИЙ / ДУБ ЗОЛ., Фасад - БІЛИЙ ГЛЯНЕЦЬ мал. 739 / ДУБ ЗОЛ.  
Body - WHITE / GOLDEN OAK, Fronts - WHITE HIGH GLOSS p. 739 / GOLDEN OAK

**Пенал 2Ш.1Д.503 /**  
Tall cabinet 2S.1D.503  
шир 500; вис 2230; гл 560

**Поліція Квадро**  
370x370 (3 шт.) //  
Shelf Quadro 370x370 (3 p.)  
шир 370; вис 370; гл 300

**ГЛЯНЕЦЬ**

Додаткова опція  
**Дверка Квадро /**  
Door Quadro  
340 x 340

**Стелаж Квадро 1 /**  
Quadro 1  
шир 1085; вис 1110; гл 300

**Тумба 3Ш.380 /**  
Drawer unit 3S.380  
шир 380; вис 540; гл 390

**Ліжко К-117 фотодрук /**  
Single bed K-117 colorprint  
шир 2045; вис 750; гл 970

**Стіл СК-1200 "Оксфорд"**  
Table SK-1200 "Oxford"  
шир 1200; вис 750; гл 650

**Пенал 2Ш.1Д.503 /**  
Tall cabinet 2S.1D.503  
шир 500; вис 2230; гл 560

Корпус ДСП / Body Chipboard



білий/дуб золотий  
white/golden oak

Фасад ДСП / Fronts Chipboard



білий глянець з друком/  
дуб золотий  
white gloss with print/  
golden oak

\*вибір малюнків див. стр. 90-93  
\*selections of pictures see p. 90-93



**Полиця Квадро 370x370 (3 шт.) / Shelf 370x370 (3 p.)**  
шир 370; вис 370; гл 300

**Шафа 2Д.972.Фотодрук / Wardrobe 2D.972.Colorprint**  
шир 970; вис 2230; гл 560

**БІЛИЙ ГЛЯНЕЦЬ**

Додаткова опція  
**Дверка Квадро / Door Quadro**  
340 x 340

Додаткова опція  
**Ящик Квадро / Drawer Quadro**  
340 x 340

▼ ДЧ-4127, Корпус - БІЛИЙ / ДУБ ЗОЛОТИЙ, Фасад - БІЛИЙ ВИСОКИЙ ГЛЯНЕЦЬ / ДУБ ЗОЛОТИЙ  
Body - WHITE / GOLDEN OAK, Fronts - WHITE HIGH GLOSS / GOLDEN OAK

▲ ДЧ-4126, Корпус - БІЛИЙ / ДУБ ЗОЛОТИЙ, Фасад - БІЛИЙ ВИСОКИЙ ГЛЯНЕЦЬ мал. 1135 / ДУБ ЗОЛОТИЙ



Додаткова опція  
**Дверка Квадро / Door Quadro**  
840 x 340

**Полиця Квадро 370x370 (3+3 шт.) / Shelf Quadro 370x370 (3+3 p.)**  
шир 370; вис 370; гл 300

**Стелаж Квадро 2 / Quadro 2**  
шир 730; вис 1110; гл 300

**Ліжка "Оксфорд" 900 / Single bed "Oxford" 900**  
шир 2230; вис 980; гл 970

**Стіл СК-1400x1400 "Оксфорд" / Table SK-1400x1400 "Oxford"**  
шир 1400; вис 750; гл 1400

**БІЛИЙ ГЛЯНЕЦЬ**

Корпус ДСП / Body Chipboard



білий/дуб золотий  
white/golden oak

Фасад ДСП / Fronts Chipboard



білий глянець з друком/  
дуб золотий  
white gloss with print/  
golden oak

\*вибір малюнків див. стр. 90-93  
\*selections of pictures see p. 90-93



ГЛЯНЕЦЬ

Полиця Квадро 370x370 (3 шт.) /  
Shelf Quadro 370x370 (3 p.)  
шир 370; вис 370; гл 300

Стелаж 1Д /  
Shelving unit 1D  
шир 800; вис 1600; гл 330

Комод 3Ш.985 / Chest 3S.985  
шир 985; вис 970; гл 410

Тумба 3Ш.380 /  
Drawer unit 3S.380  
шир 380; вис 540; гл 390

Ліжко "Оксфорд" 900 /  
Single bed "Oxford" 900  
шир 2230; вис 980; гл 970

Шафа 4Д.1910 / Wardrobe 4D.1910  
шир 1910; вис 2230; гл 560

Body - WHITE / GOLDEN OAK, Fronts - WHITE HIGH GLOSS p. 735 / GOLDEN OAK

▲ ДЧ-4128, Корпус - БІЛИЙ / ДУБ ЗОЛОТИЙ, Фасад - БІЛИЙ ВИСОКИЙ ГЛЯНЕЦЬ мал. 735 / ДУБ ЗОЛОТИЙ

Корпус ДСП / Body Chipboard



білий/дуб золотий  
white/golden oak

Фасад ДСП / Fronts Chipboard



білий глянець з друком/  
дуб золотий  
white gloss with print/  
golden oak

\*вибір малюнків див. стр. 90-93  
\*selections of pictures see p. 90-93

▼ ДЧ-4129, Корпус - БІЛИЙ / ДУБ ЗОЛ., Фасад - БІЛИЙ ВИСОКИЙ ГЛЯНЕЦЬ мал. 732 / ДУБ ЗОЛОТИЙ  
Body - WHITE / GOLDEN OAK, Fronts - WHITE HIGH GLOSS p. 732 / GOLDEN OAK



ГЛЯНЕЦЬ

Полиця навісна 2075 /  
Shelf 2075  
шир 2075; вис 740; гл 355

Полиця Квадро 370x370 (3 шт.) /  
Shelf Quadro 370x370 (3 p.)  
шир 370; вис 370; гл 370

Стіл СК-1200 "Оксфорд" /  
Table СК-1200 "Oxford"  
шир 1200; вис 730; гл 650

Ліжко К-117 фотодрук / Bed K-117 colorprint  
шир 2045; вис 750; гл 970

Тумба 3Ш.380 /  
Drawer for bed 3S.380  
шир 380; вис 540; гл 390

Шафа-купе 2Д / Sliding wardrobe 2D  
шир 2000; вис 2400; гл 600



**Шафа-купе 3Д / Sliding wardrobe 3D**  
шир 2400; вис 2400; гл 600

**Комод 3Ш.985 / Chest 3S.985**  
шир 985; вис 970; гл 410

**Тумба 3Ш.380 / Drawer unit 3S.380**  
шир 380; вис 540; гл 390

**Тумба 3Ш.380 / Drawer unit 3S.380**  
шир 380; вис 540; гл 390

**Ліжко "Оксфорд" 900 / Single bed "Oxford" 900**  
шир 2230; вис 860; гл 970

Body- WHITE / GOLDEN OAK, Fronts- COLORPRINT р. 654, MODEL-2 / GOLDEN OAK

▲ ДЧ-4130, Корпус - БІЛИЙ / ДУБ ЗОЛОТИЙ, Фасад - ФОТОДРУК мал. 654, МОДЕЛЬ-2 / ДУБ ЗОЛОТИЙ

Корпус ДСП / Body Chipboard



білий/дуб золотий  
white/golden oak

Фасад ДСП / Fronts Chipboard



кольоровий друк / дуб золотий  
high gloss with print/  
golden oak

\*вибір малюнків див. стр. 90-93  
\*selections of pictures see p. 90-93



**Тумба 3Ш.380 / Drawer unit 3S.380**  
шир 380; вис 540; гл 390

**Ліжко "Оксфорд" 900 / Single bed "Oxford" 900**  
шир 2230; вис 860; гл 970

**Тумба 3Ш.380 / Drawer unit 3S.380**  
шир 380; вис 540; гл 390

**Шафа-купе 2Д / Sliding wardrobe 2D**  
шир 2000; вис 2400; гл 600

▼ ДЧ-4131, Корпус - БІЛИЙ / ДУБ ЗОЛ., Фасад - ФОТОДРУК мал. 632 / ДУБ ЗОЛ.  
Body- WHITE / GOLDEN OAK, Fronts- COLORPRINT р. 632 / GOLDEN OAK

**Полиция Квадро 370x370 (3+3 шт.) / Shelf Quadro 370x370 (3+3 р.)**  
шир 370; вис 370; гл 300

**Стіл СКУ-1400x1400 "Оксфорд" / Table SKY-1400x1400 "Oxford"**  
шир 1400; вис 730; гл 1400



Пенал Ф-11 / Tall cabinet F-11  
шир 500; вис 2010; гл 450

Комод Фотодрок /  
Chest Colorprint  
шир 985; вис 970; гл 445

Шафа-купе 2Д /  
Sliding wardrobe 2D  
шир 2000; вис 2400; гл 600

Ліжко-машинка 1600x800 /  
Car bed 1600x800  
шир 1720; вис 620; гл 630

Body - WHITE, Fronts - COLORPRINT, п.1165, 749, 1166

▲ ДЧ-4132, Корпус - БІЛИЙ, Фасад - ФОТОДРУК ГЛЯНЕЦЬ: Ліжко, Комод-1165 Mcqueen, Шафа-купе- 749, Пенал- 1166

Корпус ДСП / Body/fronsts Chipboard



білий white дуб білений bleached oak дуб натуральний natural oak дуб золотий golden oak венге wenge

Фасад ДСП глянець / Fronts Chipboard



фотодрок глянець мал. 1165 Mcqueen colorprint gloss p.1165 фотодрок глянець мал. 1162 Sheriff colorprint gloss p.1162 фотодрок глянець мал. 1164 Fire Service colorprint gloss p.1164 фотодрок глянець мал. 1163 Sport car colorprint gloss p.1163



Стіл СК-1200 "Еко" /  
Table СК-1200 "Еко"  
шир 1200; вис 750; гл 630

Тумба Фотодрок /  
Drawer Colorprint  
шир 380; вис 540; гл 390

Ліжко-машинка 1600x800 /  
Car bed 1600x800  
шир 1720; вис 620; гл 830

Body - WHITE, Fronts - COLOR PRINT, п.1162 Sheriff

▲ Корпус - БІЛИЙ, Фасад - ФОТОДРУК ГЛЯНЕЦЬ, мал.1162 Sheriff



Комод Фотодрок /  
Chest Colorprint  
шир 985; вис 970; гл 445

Ліжко-машинка 1600x800 /  
Car bed 1600x800  
шир 1720; вис 620; гл 630

Body - WHITE, Fronts - COLOR PRINT, п. Fire Service

▲ Корпус - БІЛИЙ, Фасад - ФОТОДРУК ГЛЯН., мал.1164 Fire Service



Додаткова опція  
Дверка Квадро / Door Quadro  
340 x 340

Стелаж Квадро 1 /  
Quadro 1  
шир 1083; вис 1110; гл 300

Ліжко-машинка 1600x800 /  
Car bed 1600x800  
шир 1720; вис 620; гл 630

Body - WHITE, Fronts - COLOR PRINT, п.1163 Sport car

▲ Корпус - БІЛИЙ, Фасад - ФОТОДРУК ГЛЯНЕЦЬ, мал.1163 Sport car



**Шафи-купе / Sliding wardrobes**

\*Друкуються на внутрішній стороні скла



**Шафа-купе "Модель-2"**  
шир 900 - 5400 м (кратно 100 мм)  
вис 2100, 2400  
гш 450, 600



**Шафа-купе "Модель-3"**  
шир 900 - 5400 м (кратно 100 мм)  
вис 2100, 2400  
гш 450, 600



**Шафа-купе "Фотодрук"**  
шир 900 - 5400 м (кратно 100 мм)  
вис 2100, 2400  
гш 450, 600



**Шафа-купе "Фотодрук"**  
шир 900 - 5400 м (кратно 100 мм)  
вис 2100, 2400  
гш 450, 600



**Шафа-купе "Модель-1"**  
шир 900 - 5400 м (кратно 100 мм)  
вис 2100, 2400  
гш 450, 600

**Приставки до шаф-купе / Corner ends and cabinets to wardrobes**

\*колір корпусу може бути: білий, дуб золотий, дуб білений, дуб натуральний, венге



**Кутювий пенал Ф-1**  
Corner end F-1  
шир 300 L  
вис 2100, 2400 H  
гш 450, 600 D



**Пенал Ф-8**  
Tall cabinet F-9  
шир 500 L  
вис 2100, 2400 H  
гш 450, 600 D



**Пенал Ф-9**  
Tall cabinet F-9  
шир 500 L  
вис 2100, 2400 H  
гш 450, 600 D



**Пенал Ф-11**  
Tall cabinet F-11  
шир 500 L  
вис 2100, 2400 H  
гш 450, 600 D



**Пенал Ф-12**  
Tall cabinet F-12  
шир 500 L  
вис 2100, 2400 H  
гш 450, 600 D



**Пенал Ф-13**  
Tall cabinet F-13  
шир 500 L  
вис 2100, 2400 H  
гш 450, 600 D

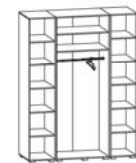


\*Більший вибір шаф-купе див. каталог "Шафи-купе" Комфорт меблі

**Шафи розпашні (друк на ДСП високий глянець) / Wardrobes (print on the high gloss chipboard)**



**Шафа 4Д.1910**  
Wardrobe 4D.1910  
шир 1910; вис 2230; гш 560



**Шафа 2Ш.3Д.1440**  
Wardrobe 2S.3D.1440  
шир 1440; вис 2230; гш 560



**Шафа 2Д.970.ДСП**  
Wardrobe 2D.970.Chipboard  
шир 970; вис 2230; гш 560



**Шафа 2Д.972.Фотодрук**  
Wardrobe 2D.972.Colorprint  
шир 970; вис 2230; гш 560



**Шафа 1Д.502.П.Фотодрук**  
Wardrobe 1D.502.S.Colorprint  
шир 500; вис 2230; гш 560



**Пенал 2Ш.1Д.503**  
Tall cabinet 2S.1D.503  
шир 500; вис 2230; гш 560



**Стелаж 1Д**  
Shelving unit 1D  
шир 800; вис 1600; гш 330



**Стелаж Квадро 1**  
Quadro 1  
шир 1085 L  
вис 1110 H  
гш 300 D



**Стелаж Квадро 2**  
Quadro 2  
шир 730 L  
вис 1110 H  
гш 300 D



**Стелаж Квадро 3**  
Quadro 3  
шир 730 L  
вис 1465 H  
гш 300 D



**Стелаж Квадро 4**  
Quadro 4  
шир 370 L  
вис 1465 H  
гш 300 D



**Дверка Квадро**  
Tip-on (натисни та відкрий)  
Door Quadro  
340 x340



**Ящик Квадро**  
Drawer Quadro  
340 x340



**Полиция Квадро 370x370 (3 шт.)**  
Shelf Quadro 370x370 (3 p.)  
шир 370; вис 370; гш 300



**СКУ-1400x1400 "Оксфорд"**  
SKY-1400x1400 "Oxford"  
довж 1400 L  
вис 750 H  
гш 1400 D



**СК-1200 "Оксфорд"**  
SK-1200 "Oxford"  
довж 1200 L  
вис 750 H  
гш 650 D



**Комод 3Ш.985**  
Chest 3S.985  
шир 985; вис 970; гш 410



**Тумба 3Ш.380**  
Drawer unit 3S.380  
шир 380; вис 540; гш 390

**Корпус ДСП / Body Chipboard**



білий/дуб золотий  
white/golden oak

**Фасада ДСП / Fronts Chipboard**



білий глянець з друком/  
дуб золотий  
white gloss with print/  
golden oak



білий глянець/  
дуб золотий  
white gloss/  
golden oak

**Полиция навісна 2075**  
Shelf 2075  
шир 2075; вис 760; гш 355



**Ліжко "Оксфорд" 900**  
Single bed "Oxford" 900  
шир 2230; вис 980; гш 970



**Ліжко К-117 фотодрук**  
Single bed K-117 colorprint  
шир 2045; вис 750; гш 970



**Ліжко К-110**  
Single bed K-110  
шир 2045; вис 750; гш 970



**Ліжко-машинка 1600x800**  
Car bed 1600x800  
шир 1720; вис 620; гш 830



**Тумба Фотодрук**  
Drawer Colorprint  
шир 380; вис 540; гш 390



**Комод Фотодрук**  
Chest Colorprint  
шир 985; вис 970; гш 445

\*вибір малюнків див. стр. 90-93  
\*selections of pictures see p. 90-93



**КОЛЬОРОВИЙ**  
Малюнки можуть бути як на  
Більший вибір малюнків  
Можливий друк будь-якого

**ДРУК ОКСФОРД / OXFORD COLORPRINT**  
2х, 3х, 4х дверних шафах  
див. каталог "Шафи-купе 2020/21"  
малюнка з сайту [www.shutterstock.com](http://www.shutterstock.com) - за додаткову плату




мал. 1130



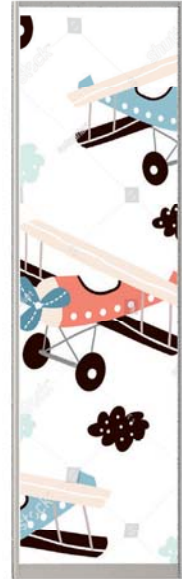
мал. 734




мал. 744



мал. 740



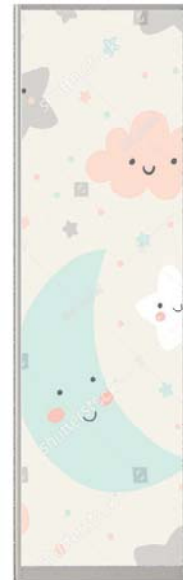
мал. 735



мал. 1135



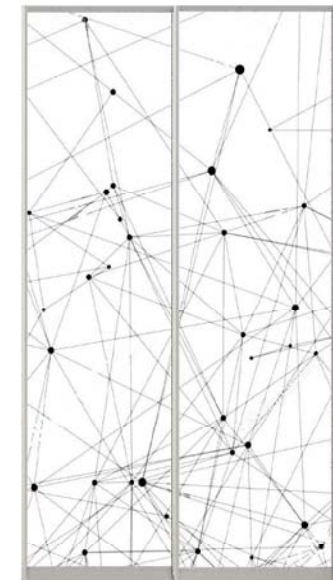
мал. 736



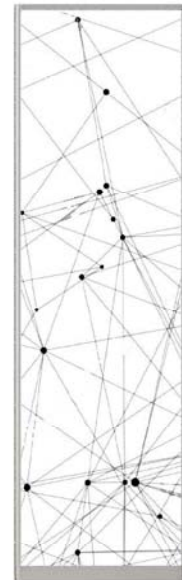
мал. 733




мал. 738



мал. 1134




мал. 743



мал. 1136



мал. 737



мал. 732



мал. 739



варіант 1



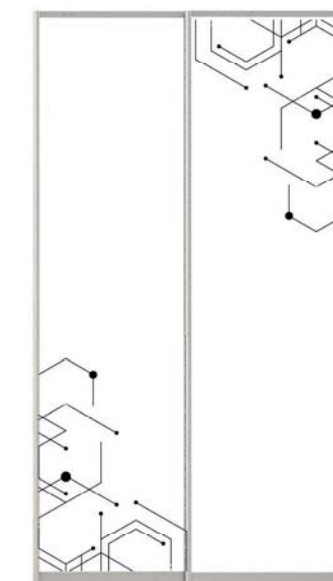
варіант 2



мал. 1133



мал. 1137



мал. 1138



ІРЯТИВ

ІРЯТИВ



**КОЛЬОРОВИЙ**  
Малюнки можуть бути як на  
Більший вибір малюнків  
Можливий друк будь-якого

**ДРУК ОКСФОРД / OXFORD COLORPRINT**  
2х, 3х, 4х дверних шафах  
див. каталог "Шафи-купе 2020/21"  
малюнка з сайту [www.shutterstock.com](http://www.shutterstock.com) - за додаткову плату




мал. 748



мал. 741



мал. 731



мал. 749



мал. 848



мал. 754



мал. 654



мал. 686



мал. 689



мал. 1162 Sheriff



мал. 1164 Fire Service



мал. 1163 Sport car



мал. 1131



мал. 1132



мал. 746




мал. 750



мал. 756



мал. 753



ІНТЯІД

ІНТЯІД



# Ліжка з виїзжними ящиками

шир 2050; вис 850; гл 970 спальне місце: 900x2000

# Beds with drawers

lenth 2045; height 850; gl 970 sleeping area: 900x2000



# ЛІЖКА З ЯЩИКАМИ ВИДВИЖНИМИ

ФАСАДИ ДСП

Колір корпусу / Body color :

-  білий white
-  дуб білений bleached oak
-  дуб натуральний natural oak
-  дуб золотий golden oak
-  венге wenge

Колір фасадів ящика К-117 (ДСП):  
Color of drawer facades K-117 (Chipboard):


-  білий white
-  дуб білений bleached oak
-  дуб натуральний natural oak
-  дуб золотий golden oak
-  венге wenge
-  фотодрук глянець colorprint gloss



Колір на фото:  
корпус - венге,  
фасад - дуб білений

▲ К-117 (ЛДСП фасад)

## Влаштування каркасів ліжок



### Ліжко з ламелями

- Ламелі еластичні, ортопедичні, ширина 55 мм
- Відстань між ламелями 70 мм
- Кількість ламелей на довжину ліжка 16 шт.
- Ламелетримачі із пластика - не скриплять



Колір на фото:  
корпус - білий

▲ К-110



Колір на фото:  
корпус - дуб натуральний,  
фасад - дуб натуральний

▲ К-117 (ЛДСП фасад)



Колір на фото:  
корпус - дуб золотий,  
фасад - білий

▲ К-117 (ЛДСП фасад)



Колір на фото:  
корпус - дуб золотий,  
фасад - фотодрук глянець

▲ К-117 (ЛДСП фасад)



Колір на фото:  
корпус - дуб білений,  
фасад - дуб білений

К-117 (ЛДСП фасад) ▶

ІРЯТИЧ

ІРЯТИЧ

**Столи прямі (1200, 1500 мм) / Tables (1200, 1500 мм)**



**СК-1200 "Еко"**  
СК-1200 "Еко"  
довж 1200 L  
вис 750 H  
гш 630 D



**СК-1500 "Еко"**  
СК-1500 "Еко"  
довж 1500 L  
вис 750 H  
гш 660 D

**СК-245 "Еко"**  
СК-245 "Еко"  
довж 1200 L  
вис 750 H  
гш 630 D

**СК-246 "Еко"**  
СК-246 "Еко"  
довж 1500 L  
вис 750 H  
гш 660 D



**СК-247 "Еко"**  
СК-247 "Еко"  
довж 1200 L  
вис 750 H  
гш 630 D

**СК-248 "Еко"**  
СК-248 "Еко"  
довж 1500 L  
вис 750 H  
гш 660 D



**СК-249 "Еко"**  
СК-249 "Еко"  
довж 1200 L  
вис 750 H  
гш 630 D

**СК-250 "Еко"**  
СК-250 "Еко"  
довж 1500 L  
вис 750 H  
гш 660 D

**TABLES** | CHIPBOARD FACADES



**СТОЛИ КОМП'ЮТЕРНО-ПИСЬМОВІ** | ФАСАДИ ДСП



**СК-251 "Еко"**  
СК-251 "Еко"  
довж 1500 L  
вис 750 H  
гш 660 D



**СК-252 "Еко"**  
СК-252 "Еко"  
довж 1500 L  
вис 750 H  
гш 660 D

Тумба з відкидними на ліву або праву

ящиками переставляється сторону

**Столи кутові / Corner tables**



**СКУ-1430x900 "Еко" лівий** / SKY-1430x900 "Eco" left  
довж 1430 L  
вис 750 H  
гш 900 D



**СКУ-1430x900 "Еко" правий** / SKY-1430x900 "Eco" right  
довж 1430 L  
вис 750 H  
гш 900 D



**СКУ-1460x1460 "Еко"** / SKY-1460x1460 "Eco"  
довж 1460 L  
вис 750 H  
гш 1460 D



**СКУ-254 "Еко" лівий** / SKY-254 "Eco" left  
довж 1430 L  
вис 750 H  
гш 900 D



**СКУ-255 "Еко" правий** / SKY-255 "Eco" right  
довж 1430 L  
вис 750 H  
гш 900 D



**СКУ-256 "Еко"** / SKY-256 "Eco"  
довж 1460 L  
вис 750 H  
гш 1460 D

**Столи Оксфорд / Oxford tables**



**СК-1200 "Оксфорд"** / SK-1200 "Oxford"  
довж 1200 L  
вис 750 H  
гш 650 D



**СКУ-1400x1400 "Оксфорд"** / SKY-1400x1400 "Oxford"  
довж 1400 L  
вис 750 H  
гш 1400 D



**СК-253 "Оксфорд"** / SK-253 "Oxford"  
довж 1200 L  
вис 750 H  
гш 650 D



**СКУ-257 "Оксфорд"** / SKY-257 "Oxford"  
довж 1400 L  
вис 750 H  
гш 1400 D

**Дод. опція / Additional option**



**Тумба 3Ш.390**  
Drawer unit 3S.390  
шир 390 L  
вис 590 H  
гш 460 D



**Ящик підвісний Ш370**  
Drawer S370  
шир 370 L  
вис 160 H  
гш 450 D



**Підставка під сист.блок Н-141**  
Stand for the system unit H-141  
шир 280 L  
вис 100 H  
гш 500 D

**Колір ДСП / Chipboard color**



білий white | дуб білений bleached oak | дуб натуральний natural oak | венге wenge

**Корпус "Оксфорд" / Body "Oxford"**



білий/дуб золотий white/golden oak

**Фасад "Оксфорд" / Fronts "Oxford"**



білий глянець з друком/дуб золотий white gloss with print/golden oak

білий глянець/дуб золотий white gloss/golden oak



**Тумба 3Ш.380**  
Drawer unit 3S.380  
шир 380; вис 540; гш 390

\* Збирається на праву і ліву сторони.

\* Всі шафи-купе можливо виготовити

**КОРПУСА**

**ШАФ-КУПЕ СТАНДАРТ**

нестандартної ширини, висоти, глибини (з інтервалом 1 см).

\* Збирається на праву і ліву сторони.



видвижна штанга - для шафи гл. 450 мм



пряма штанга - для шафи гл. 600 мм



2-х ДВЕРНІ

ШИРИНА, мм	900	1000	1100	1200	1300	1400	1500	1600	1700	1800	1900	2000
ВИСОТА, мм	2100	2400										
ГЛИБИНА, мм	450	600										

фасад	фасад	фасад	фасад	фасад	фасад	фасад	фасад	фасад	фасад	фасад	фасад	фасад
445мм	495мм	545мм	595мм	645мм	695мм	745мм	800мм	845мм	895мм/2 x 895мм/3 x 605мм	945мм	995мм	



3-х ДВЕРНІ

ШИРИНА, мм	2100	2200	2300	2400	2500	2600	2700
ВИСОТА, мм	2100	2400					
ГЛИБИНА, мм	450	600					

фасад	фасад	фасад	фасад	фасад	фасад	фасад	фасад
695мм	745мм	772мм	800мм	845мм	872мм	905мм	



\* Суцільна направляюча.

4-х ДВЕРНІ

ШИРИНА, мм	2800	3000	3200	3400	3600	3800	4000
ВИСОТА, мм	2100	2400					
ГЛИБИНА, мм	450	600					

\* Розмір фасадів - див. прайс.



\* Суцільна направляюча.

6-х ДВЕРНІ

ШИРИНА, мм	4200	4400	4600	4800	5000	5200	5400
ВИСОТА, мм	2100	2400					
ГЛИБИНА, мм	450	600					

\* Розмір фасадів - див. прайс.

**ДЛЯ ОДЯГУ**



2-х ДВЕРНІ

ШИРИНА, мм	900	1200
ВИСОТА, мм	2100	2400
ГЛИБИНА, мм	450	600

фасад	фасад
445мм	595мм

\* Шафи-купе глибиною 450 мм комплектуються штангами видвижними.

**КУТОВІ**



2-х ДВЕРНІ

ШИРИНА, мм	1040 X 1040
ВИСОТА, мм	2100 2400
ГЛИБИНА, мм	450

фасад
445мм



2-х ДВЕРНІ

ШИРИНА, мм	1300 X 1300
ВИСОТА, мм	2100 2400
ГЛИБИНА, мм	600

фасад
545мм

\* Всі шафи-купе можливо виготовити нестандартної ширини, висоти, глибини (з інтервалом 1 см).

**МАКСІ**  
(полиці з двох сторін)



2-х ДВЕРНІ

ШИРИНА, мм	1500	1600
ВИСОТА, мм	2100	2400
ГЛИБИНА, мм	450	600

3-х ДВЕРНІ

ШИРИНА, мм	2100	2200	2300
ВИСОТА, мм	2400	2500	2600
ГЛИБИНА, мм	2700		

\* Всі шафи-купе можливо виготовити нестандартної ширини, висоти, глибини (з інтервалом 1 см).



\* Суцільна направляюча.

4-х ДВЕРНІ

ШИРИНА, мм	3000	3200	3400
ВИСОТА, мм	2100	2400	
ГЛИБИНА, мм	450	600	

6-х ДВЕРНІ

ШИРИНА, мм	4200	4400	4600
ВИСОТА, мм	4800	5000	5200
ГЛИБИНА, мм	5400		

**ВНУТРІШНЄ НАПОВНЕННЯ ШАФ-КУПЕ  
СТАНДАРТ 900-2000 мм**

**ДОДАТКОВІ ОПЦІЇ**



380 мм - для шаф: 900, 1000, 1100 мм  
450 мм - для шаф: 1200-1600, 1800 мм  
600 мм - для шаф: 1700, 1900, 2000 мм

**2-х ДВЕРНІ**

ШИРИНА, мм	900	1000	1100	1200	1300	1400	1500	1600	1700	1800	1900	2000
ВИСОТА, мм	2100	2400										
ГЛИБИНА, мм	450	600										

**штанга  
додааткова**  
(для коротких  
речей: брюки,  
свetry, сорочки,  
дитячі речі)

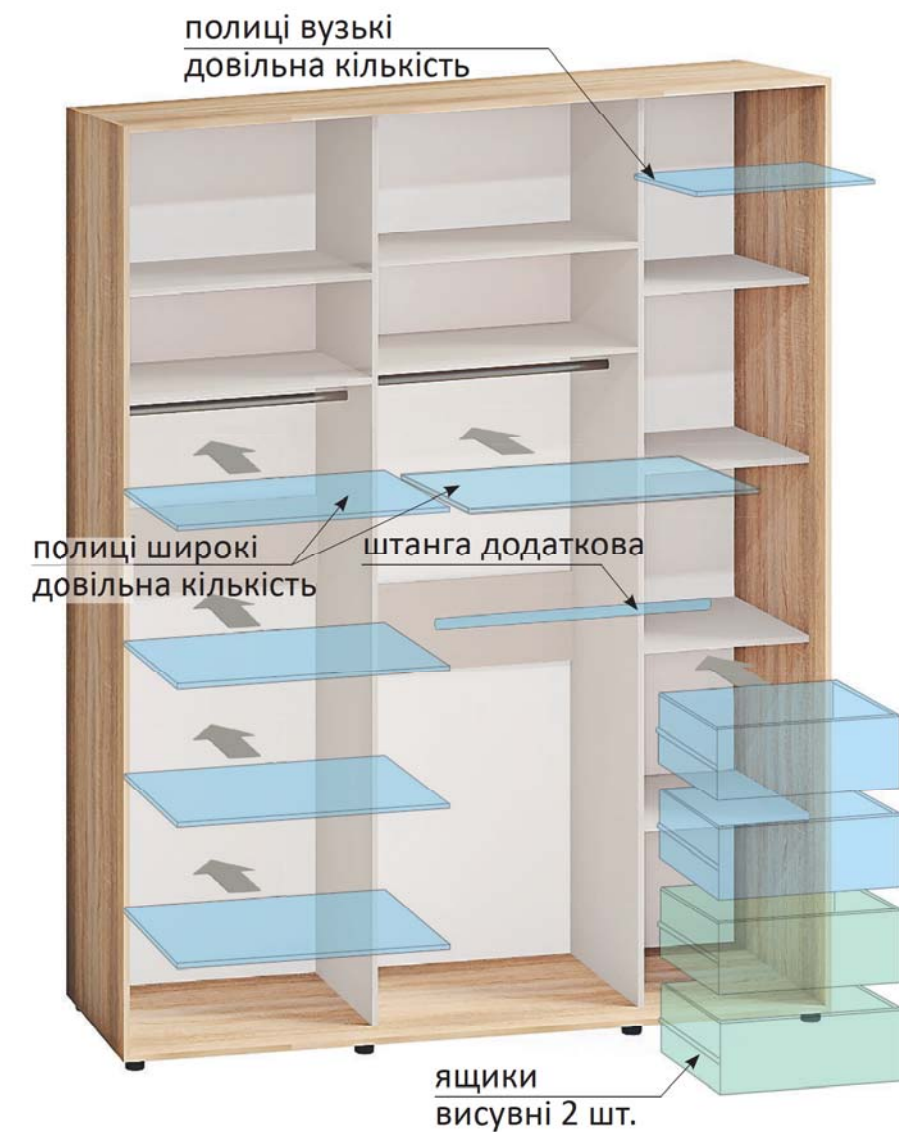
**модуль ящиків  
висувних 3 шт.**  
шир. 485 мм;  
вис. 590 мм;  
гл. 340/490 мм  
підходить до шаф  
шириною 1,2-1,8 м

**додааткова  
перегородка  
з полицями**  
шир. 450 мм;  
вис. 1460/1670 мм;  
гл. 340/490 мм  
підходить до шаф  
шириною 1,4-1,8 м



**ВНУТРІШНЄ НАПОВНЕННЯ ШАФ-КУПЕ  
СТАНДАРТ 2100-2700 мм**

**ДОДАТКОВІ ОПЦІЇ**



600 мм

**3-х ДВЕРНІ**

ШИРИНА, мм	2100	2200	2300	2400	2500	2600	2700
ВИСОТА, мм	2100	2400					
ГЛИБИНА, мм	450	600					

**штанга  
додааткова**  
(для коротких  
речей: брюки,  
свetry, сорочки,  
дитячі речі)

**модуль ящиків  
висувних 3 шт.**  
шир. 485 мм;  
вис. 590 мм;  
гл. 340/490 мм  
підходить до шаф  
шириною 2,1-2,7 м

**додааткова  
перегородка  
з полицями**  
шир. 450 мм;  
вис. 1460/1670 мм;  
гл. 340/490 мм  
підходить до шаф  
шириною 2,3-2,7 м



\* Шафи-купе глибиною 450 мм комплектуються штангами видвижними.

\* Всі шафи-купе можливо виготовити нестандартної ширини, висоти, глибини (з інтервалом 1см).

\* Всі шафи-купе можливо виготовити нестандартної ширини, висоти, глибини (з інтервалом 1см).

\* Збирається на праву і ліву сторони.

ВНУТРІШНЄ НАПОВНЕННЯ ШАФ-КУПЕ  
СТАНДАРТ 2800-4000 мм

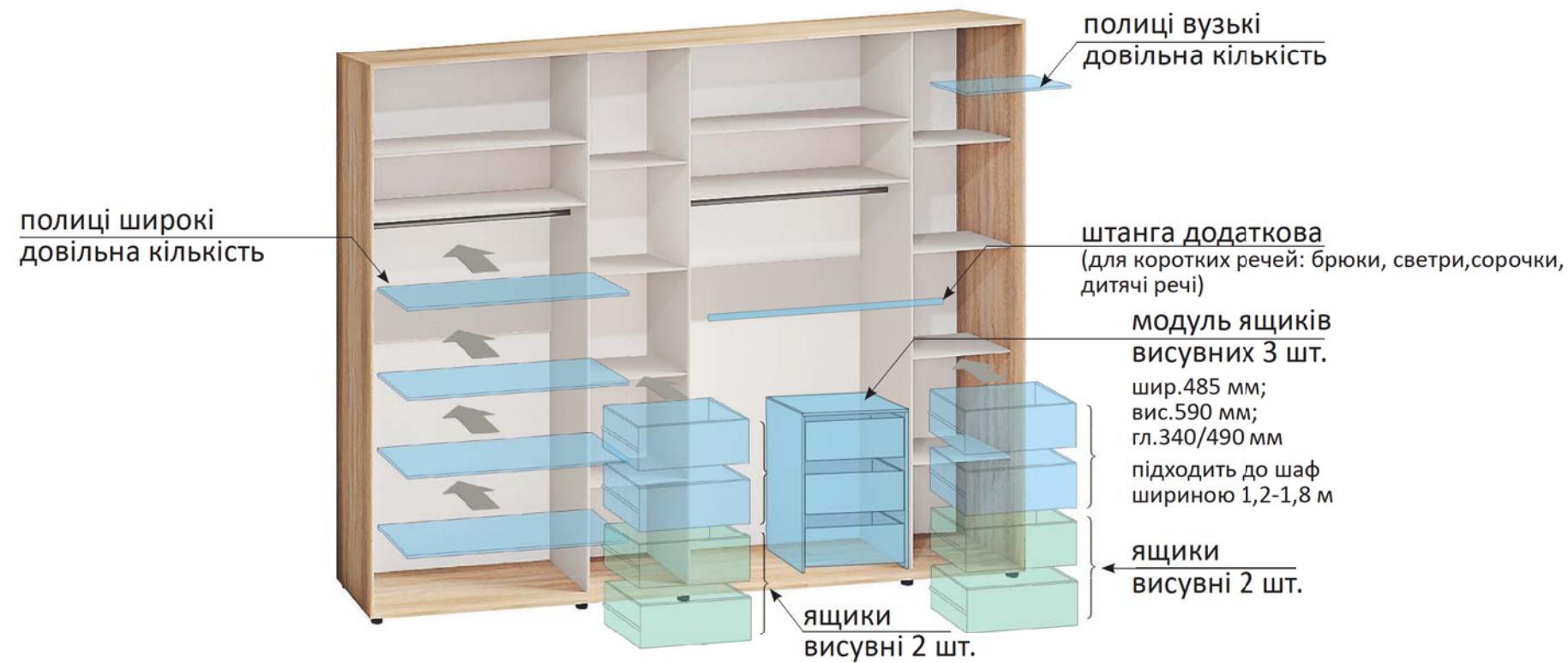


4-х ДВЕРНІ

450 мм - для шаф: 2800-3200 мм  
600 мм - для шаф: 3400-4000 мм

ШИРИНА, мм	2800	3000	3200	3400	3600	3800	4000
ВИСОТА, мм	2100	2400					
ГЛИБИНА, мм	450	600					

ДОДАТКОВІ ОПЦІЇ



\* Шафи-купе глибиною 450 мм комплектуються штангами видвижними.  
\* Всі шафи-купе можливо виготовити нестандартної ширини, висоти, глибини (з інтервалом 1см).

ВНУТРІШНЄ НАПОВНЕННЯ ШАФ-КУПЕ  
СТАНДАРТ 4200-5400 мм



6-х ДВЕРНІ

ШИРИНА, мм	4200	4400	4600	4800	5000	5200	5400
ВИСОТА, мм	2100	2400					
ГЛИБИНА, мм	450	600					

ДОДАТКОВІ ОПЦІЇ



\* Всі шафи-купе можливо виготовити нестандартної ширини, висоти, глибини (з інтервалом 1см).  
\* Збирається на праву і ліву сторони.

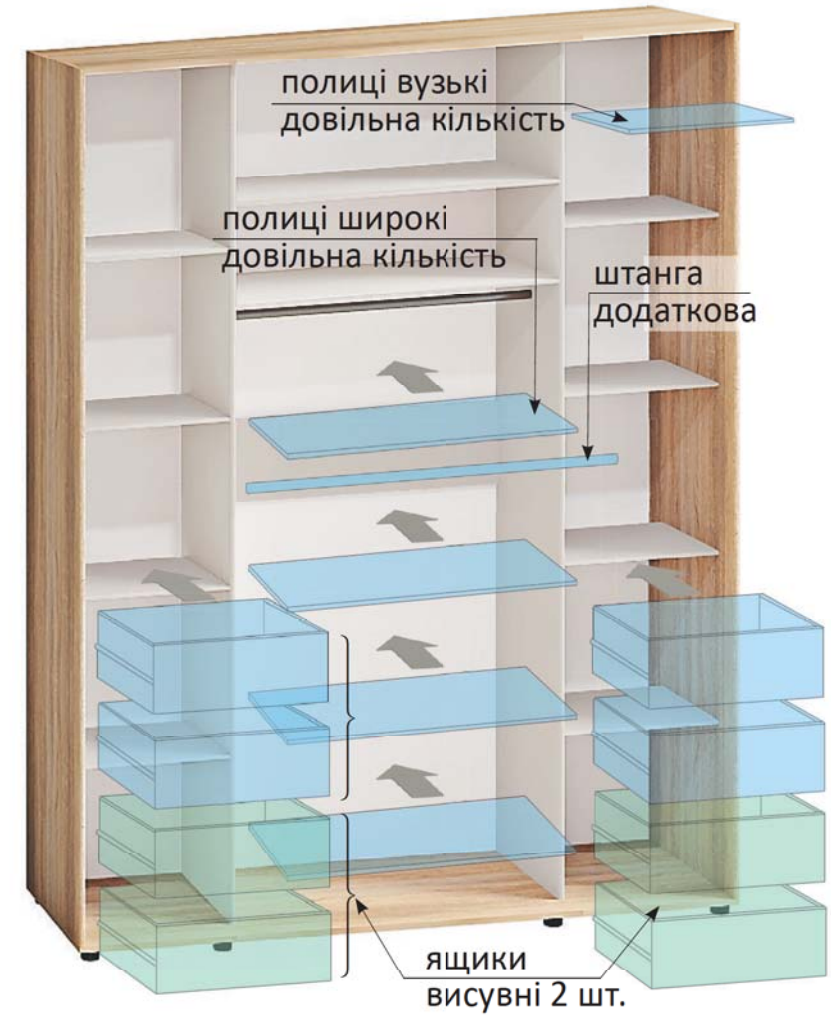
ВНУТРІШНЄ НАПОВНЕННЯ ШАФ-КУПЕ  
**МАКСІ 1500-2700 мм**



450 мм - для шаф: 1500-2200 мм  
600 мм - для шаф: 2300-2700 мм

	2-х ДВЕРНІ		3-х ДВЕРНІ										
ШИРИНА, мм	1500	1600	1700	1800	1900	2000	2100	2200	2300	2400	2500	2600	2700
ВИСОТА, мм	2100	2400											
ГЛИБИНА, мм	450	600											

**ДОДАТКОВІ ОПЦІЇ**



ВНУТРІШНЄ НАПОВНЕННЯ ШАФ-КУПЕ  
**МАКСІ 3000-5400 мм**



450 мм - для шаф: 3000-4400  
600 мм - для шаф: 4600-5400

	4-х ДВЕРНІ						6-х ДВЕРНІ						
ШИРИНА, мм	3000	3200	3400	3600	3800	4000	4200	4400	4600	4800	5000	5200	5400
ВИСОТА, мм	2100	2400											
ГЛИБИНА, мм	450	600											

**ДОДАТКОВІ ОПЦІЇ**



\* Шафи-купе глибиною 450 мм комплектуються штангами видвижними.

\* Всі шафи-купе можливо виготовити нестандартної ширини, висоти, глибини (з інтервалом 1см).

\* Всі шафи-купе можливо виготовити нестандартної ширини, висоти, глибини (з інтервалом 1см).

\* Збирається на праву і ліву сторони.

ВНУТРІШНЄ НАПОВНЕННЯ ШАФ-КУПЕ  
ДЛЯ ОДЯГУ



2-х ДВЕРНІ

ШИРИНА, мм	900	1200
ВИСОТА, мм	2100	2400
ГЛИБИНА, мм	450	600

ДОДАТКОВІ ОПЦІЇ



полиці широкі  
довільна кількість

штанга  
додаткова



модуль ящиків  
висувних 3 шт.  
шир.485 мм;  
вис.590 мм;  
гл.340/490 мм

додаткова  
перегородка  
з полицями

штанга  
додаткова  
(для коротких  
речей: брюки,  
свetry, сорочки,  
дитячі речі)

ВНУТРІШНЄ НАПОВНЕННЯ ШАФ-КУПЕ  
КУТОВІ



2-х ДВЕРНІ

ШИРИНА, мм	1040 X 1040
ВИСОТА, мм	2100 2400
ГЛИБИНА, мм	450



2-х ДВЕРНІ

ШИРИНА, мм	1300 X 1300
ВИСОТА, мм	2100 2400
ГЛИБИНА, мм	600

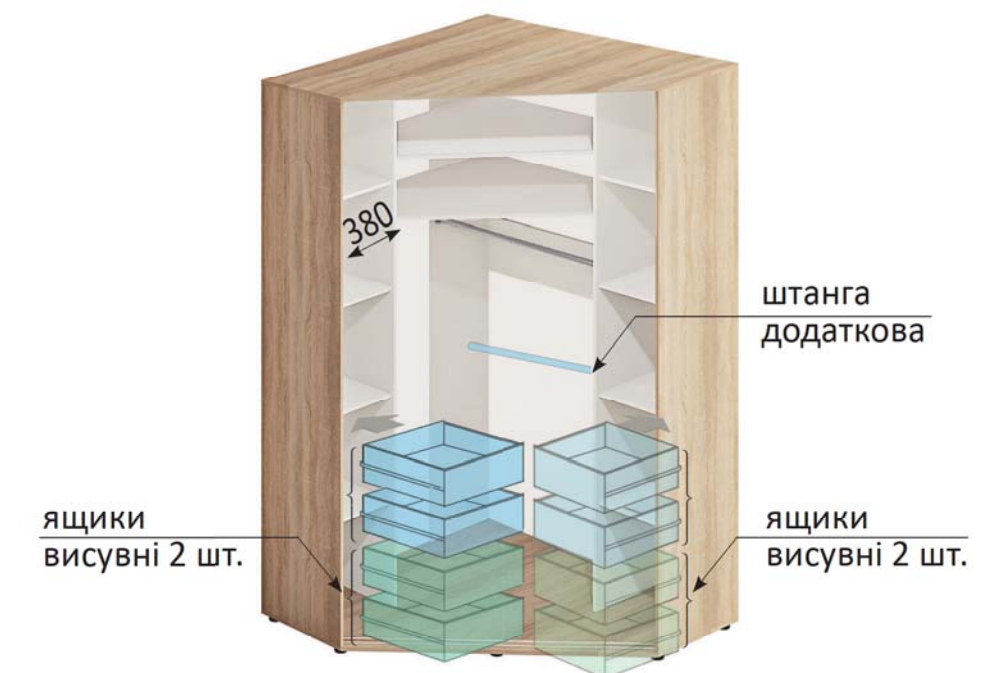
ДОДАТКОВІ ОПЦІЇ



штанга  
додаткова

ящики  
висувні 2 шт.

ДОДАТКОВІ ОПЦІЇ



штанга  
додаткова

ящики  
висувні 2 шт.

ящики  
висувні 2 шт.

\* Шафи-купе глибиною 450 мм комплектуються штангами видвижними.

\* Всі шафи-купе можливо виготовити нестандартної ширини, висоти, глибини (з інтервалом 1см).

**ВНУТРІШНЄ НАПОВНЕННЯ  
ПРИХОЖІ-КУПЕ**  
(збирається на праву і ліву сторони)



ШИРИНА, мм	1000	1200	1400
ВИСОТА, мм	2400		
ГЛИБИНА, мм	450		
	фасад 545мм	фасад 595мм	фасад 695мм



ШИРИНА, мм	2000
ВИСОТА, мм	2400
ГЛИБИНА, мм	450
	фасад 995мм

**ДОДАТКОВІ ОПЦІЇ**



полиці широкі  
довільна кількість

модуль ящиків  
висувних 3 шт.  
шир.485 мм;  
вис.590 мм;  
гл.340 мм



полиці широкі  
довільна кількість

ящики  
висувні 2 шт.

**ВНУТРІШНЄ НАПОВНЕННЯ  
ГОСТИННА-КУПЕ**



2-х ДВЕРНІ	
ШИРИНА, мм	2100 2400
ВИСОТА, мм	2400
ГЛИБИНА, мм	600
	фасад 545мм
	фасад 695мм



2-х ДВЕРНІ	
ШИРИНА, мм	2700
ВИСОТА, мм	2400
ГЛИБИНА, мм	600
	фасад 745мм

**ДОДАТКОВІ ОПЦІЇ**



полиці широкі  
довільна кількість

модуль ящиків  
висувних 3 шт.  
шир.485 мм;  
вис.590 мм;  
гл.490 мм



\* Всі шафи-купе можливо виготовити нестандартної ширини, висоти, глибини (з інтервалом 1см).

\* Всі гостинні-купе можливо виготовити нестандартної ширини, висоти, глибини (з інтервалом 1см).



**ДСП / CHIPBOARD**



**МОДЕЛЬ-2 / MODEL-2**

\* Вибір вставок див. стр.114-117



**ДСП з 4-х частин / CHIPBOARD WITH 4-PARTS**



**МОДЕЛЬ-3 / MODEL-3**

\* Вибір вставок див. стр.114-117



**МОДЕЛЬ-1 / MODEL-1**

\* Вибір малюнків див. стр.90-93, а також стр.88-135 каталогу "Шафи-купе" Комфорт меблі



**МОДЕЛЬ-4 / MODEL-4**

\* Вибір вставок див. стр.114-117




**ФАСАДИ ДЗЕРКАЛО / MIRROR FACADES**

Вибір малюнків художнього матування див. каталог "Шафи-купе 2020/21" / Selections of pictures see catalog "Sliding wardrobes 2020/21"



Дзеркало срібло / Silver mirror  
Дзеркало бронза / Bronze mirror  
Дзеркало графіт / Graphite mirror  
Дзеркало срібло матов. мал. / Silver mirror matte pic.  
Дзеркало бронза матов. мал. / Bronze mirror matte pic.  
Дзеркало графіт матов. мал. / Graphite mirror matte pic.  
Дзеркало срібло кольор.мал. / Silver mirror color pic.  
Дзеркало бронза кольор.мал. / Bronze mirror color pic.  
Дзеркало графіт кольор.мал. / Graphite mirror color pic.

**ФАСАДИ СКЛО / GLASS FACADES**



Скло з фотодруком / Glass with colorprint  
Вітражний мал. на матов. склі / Stained glass figure on matte glass  
Матове скло / Matte glass  
Матове скло бронза / Matte glass bronze  
Прозоре скло / Clear glass  
Прозоре скло бронза / Clear glass bronze  
Прозоре скло, матов. мал. / Clear glass, matte picture  
Бронзове скло, матов. мал. / Bronze glass, matte picture

**ФАСАДИ КОЛЬОРОВЕ СКЛО "ГЛЯНЕЦЬ" / COLORED GLASS FACADES "GLOSS"**  
із зворотньої сторони скла - кольорова плівка / on the back side of glass - color film



Чорний / Black  
Білий / White  
Ваніль / Vanilla  
Капучино / Cappuccino  
Шоколад / Chocolate  
Червоний / Red  
Бордо / Burgundy  
Бірюза / Turquoise

**ФАРБОВАНИЙ ВИСОКИЙ ГЛЯНЕЦЬ / PAINTED HIGH GLOSS**

**ДСП / Chipboard**



дуб трюфель / truffle oak  
дуб натуральний / natural oak  
дуб білений / bleached oak  
дуб золотий / golden oak  
бетон світлий / light concrete  
білий / white  
венге / wenge

**Прованс / Provence**



дуб натуральний / natural oak  
дуб білений / bleached oak  
бетон світлий / light concrete  
білий / white


**Валенсія / Valensia**



дуб білений / bleached oak  
бетон світлий / light concrete  
білий / white

\* Метод виготовлення: нанесення малюнка на ламінованому ДСП методом ультрафіолетового цифрового друку, покритому зверху протиударним шаром високоглянцевого УФ-лаку.

**ФАСАДИ КОЛЬОРОВЕ СКЛО "МАТОВЕ" / COLORED GLASS FACADES "MATT"**  
із зворотньої сторони матового скла - кольорова плівка / on the back side of matt glass - color film



Чорний мат. / Black matt  
Білий мат. / White matt  
Ваніль мат. / Vanilla matt  
Капучино мат. / Cappuccino matt  
Шоколад мат. / Chocolate matt  
Червоний мат. / Red matt  
Бордо мат. / Burgundy matt  
Бірюза мат. / Turquoise matt

## КОЛЬОРОВЕ СКЛО "ГЛЯНЕЦЬ"

\* кольорова плівка на склі



чорний глянець / black gloss



білий глянець / white gloss



ваніль глянець / vanilla gloss



бірюза глянець / turquoise gloss



червоний глянець / red gloss



бордо глянець / burgundy gloss



капучино глянець / cappuccino gloss




шоколад глянець / chocolate gloss

## КОЛЬОРОВЕ СКЛО "МАТОВЕ" / COLORED MATT GLASS

\* кольорова плівка на матовому склі



чорний матовий / black matt



білий матовий / white matt



ваніль матовий / vanilla matt



бірюза матовий / turquoise matt



червоний матовий / red matt



бордо матовий / burgundy matt



капучино матовий / cappuccino matt



шоколад матовий / chocolate matt

## ДЗЕРКАЛО / MIRROR



дзеркало / mirror



дзеркало бронза / bronze mirror




дзеркало графіт / graphite mirror



дзеркало матове / matte mirror



мал. 1050



мал. 1051



мал. 1052



мал. 1053



мал. 1054



мал. 1055



мал. 1056



мал. 1057



мал. 1058

\* Малюнки художнього матування замовляються на: срібному, бронзовому, графітовому дзеркалах.

\* The art matting figures are ordered on: silver, bronze, graphite mirrors.

## ВИБІР

можуть бути як

## ВСТАВОК / Selection of inserts

широкі так і вузькі / can be both wide and narrow



прозоре скло / clear glass




матове скло / matte glass




бронзове прозоре скло / bronze clear glass



мал. 1080



мал. 1081



мал. 1082



мал. 1083



мал. 1084



мал. 1085



мал. 1086



мал. 1087




мал. 1088

\* Малюнки художнього матування замовляються на срібному та бронзовому склі.


\* The art matting figures are ordered on: silver and bronze glass.

## СКЛО / GLASS

## ДСП / CHIPBOARD



білий / white




бетон світлий / light concrete




дуб молочний / milk oak



дуб білений / bleached oak



дуб натуральний / natural oak



дуб трюфель / truffle oak



дуб золотий / golden oak



венге / wenge

## ДСП ФАРБОВАНИЙ ВИСОКИЙ ГЛЯНЕЦЬ / PAINTED HIGH GLOSS CHIPBOARD



білий високий глянець / white high gloss



бетон світлий високий глянець / light concrete high gloss



дуб білений високий глянець / bleached oak high gloss



дуб натуральний високий глянець / natural oak high gloss



дуб трюфель високий глянець / truffle oak high gloss



дуб золотий високий глянець / golden oak high gloss



венге високий глянець / wenge high gloss

**ВИБІР ВСТАВОК /**  
можуть бути як широкі так і вузькі /  
**СКЛО З ДРУКОМ /**

**Selection of inserts**  
can be both wide and narrow  
**Glass with print**



мал. 1001



мал. 1002



мал. 1003



мал. 1004



мал. 1005



мал. 1006



мал. 1007



мал. 1008



мал. 1009



мал. 1010



мал. 1011



мал. 1012




мал. 1013



мал. 1014



мал. 1015



мал. 1016



мал. 1017



мал. 1018



мал. 1019



мал. 1037



мал. 1021



мал. 1022



мал. 1023



мал. 1024



мал. 1025



мал. 1026



мал. 1027




мал. 1028



мал. 1029



мал. 1030



мал. 1031



мал. 1032



мал. 1033



мал. 1034



мал. 1035



мал. 1036



мал. 1145




мал. 1146



мал. 1147



мал. 1148



мал. 1149



мал. 1150



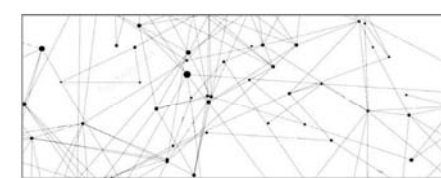
мал. 1151



мал. 1152



мал. 1153



мал. 1154

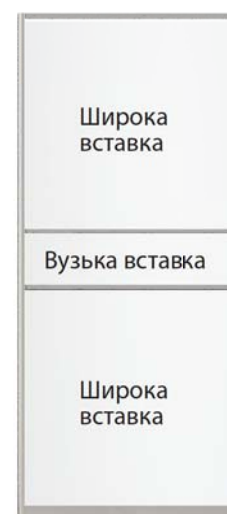


мал. 1155

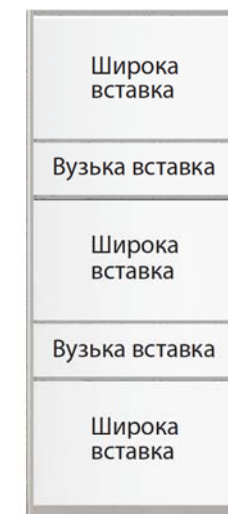


мал. 1156

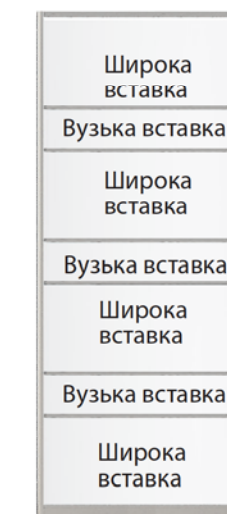
**КОМБІНОВАНІ ФАСАДИ / COMBI FACADES**



**МОДЕЛЬ-2**



**МОДЕЛЬ-3**



**МОДЕЛЬ-4**

**ПРИКЛАД КОМБІНАЦІЙ / EXAMPLES OF COMBINATIONS**



Широка - дзеркало  
Вузька - дсп дуб зол.



**МОДЕЛЬ-2**

бетон світлий  
скло мал.1022



скло бордо  
скло мал.1080



Широка - дуб натур.  
Вузька - дзеркало  
мал.1050



**МОДЕЛЬ-3**

дуб білений  
скло мал.1009



скло біле  
скло капучино



Широка - дсп білий  
Вузька - дсп дуб зол.



**МОДЕЛЬ-4**

дуб трюфель  
скло мал.1004



скло червоне  
скло чорне

ВАРІАНТИ УСТАНОВКИ  
КУТОВИХ шаф-купе



Два прямих



ВАРІАНТИ ДЗЕРКАЛА НА ФАСАДИ



дзеркало срібло

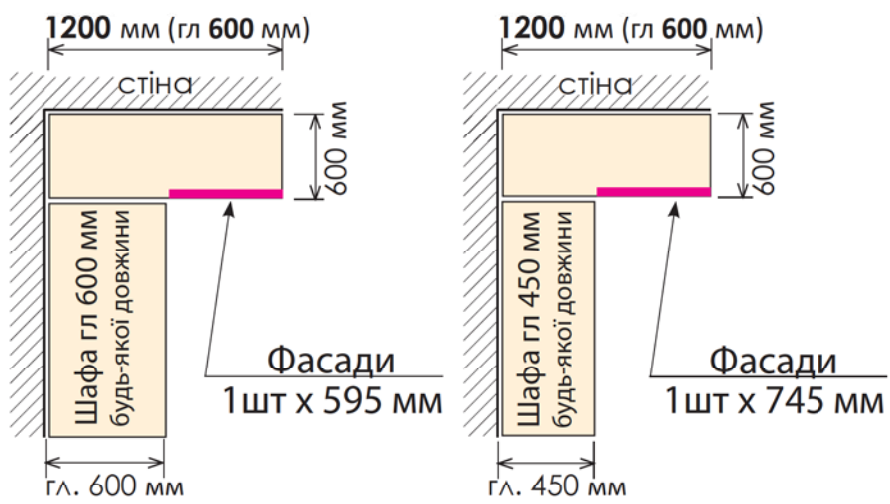


дзеркало бронза

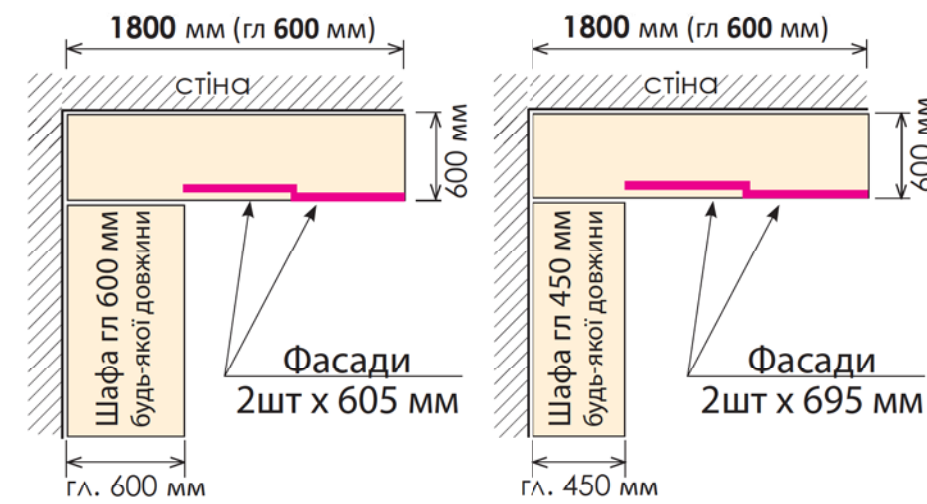


дзеркало графіт

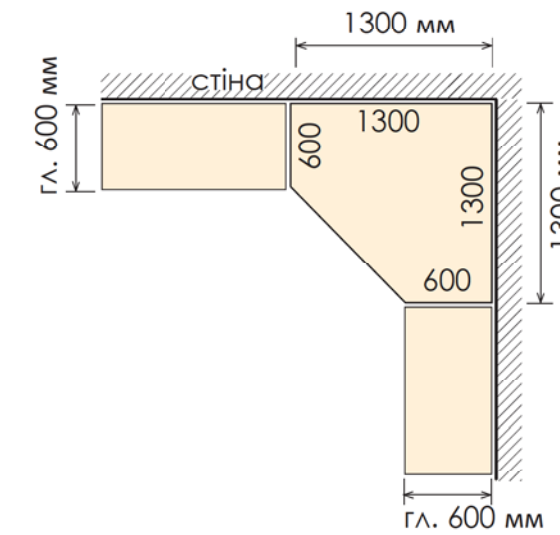
1200x600 мм



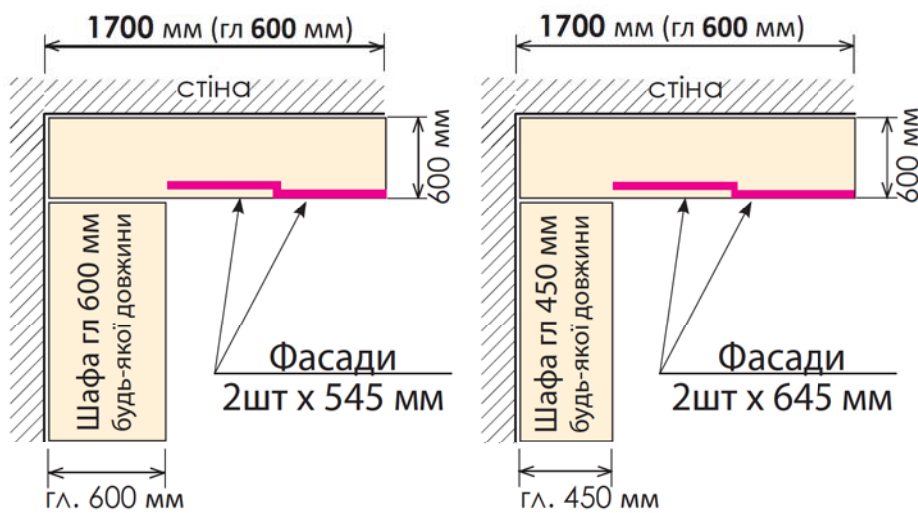
1800x600 мм



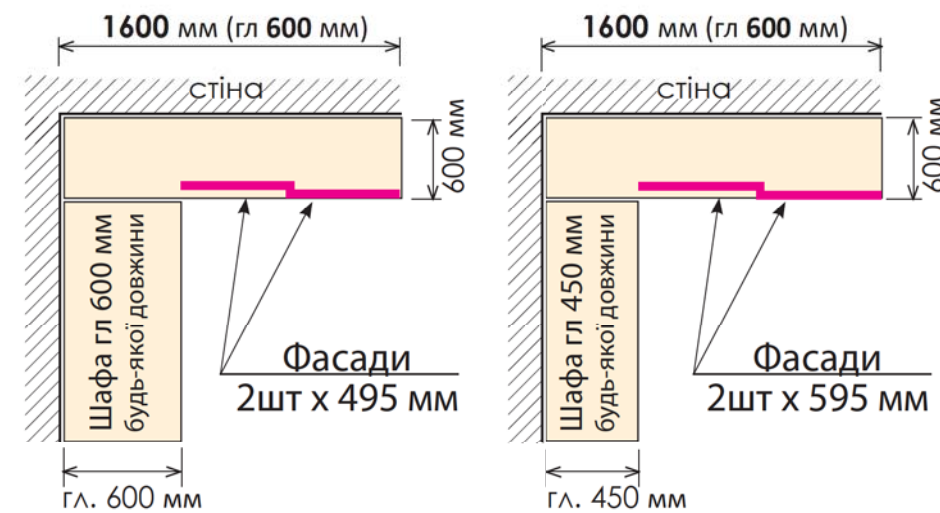
1300x1300 мм



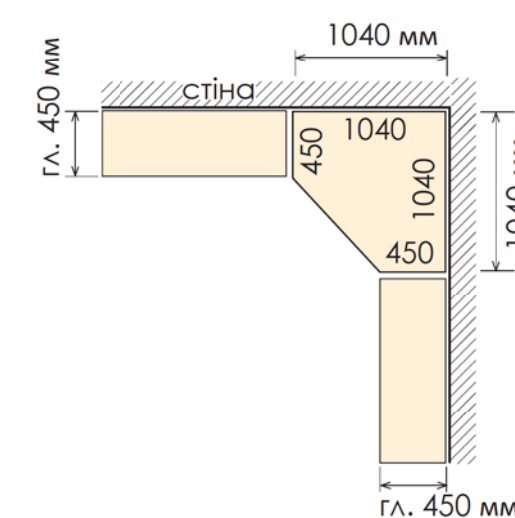
1700x600 мм



1600x600 мм



1040x1040 мм



## КОЛІР ПРОФІЛЮ

### АЛЮМІНІЙ (СТАНДАРТ)




### ЗОЛОТО



### ВЕНГЕ



### ШАМПАНЬ



### БІЛИЙ



### ДУБ НАТУРАЛЬНИЙ



## КОЛЬОРИ КОРПУСІВ




Дуб білений



Дуб молочний




Дуб натуральний



Дуб трюфель



Бетон світлий



Білий



Дуб золотий



Венге

## БАЗОВА КОМПЛЕКТАЦІЯ




**Штанга труба**  
гл. 600мм



**Штанга видвижна**  
гл. 450мм



**Крайка боків ПВХ 2 мм**



### Профіль-ручка

Профіля фасаду виготовлені із алюмінію з потовщеними стінками 1,2 мм, що надає жорсткості фасаду і захищає від механічних деформацій



**Щітка пилозахисна** - слугує в якості ізолятора для запобігання попадання пилю



**Стопор** - допомагає зафіксувати роздвижну дверку в необхідному місці на рельсі



**Упаковка: 6-8 пачок** - розвантажує - 1 чол.  
• зменшує ризик пошкодження при транспортуванні



**Ніжки регульовані**

## ДОДАТКОВІ ОПЦІЇ



**Підсвітка верхня 1 шт.**  
8 Вт. Живлення 220В.



**Підсвітка світлодіодна**  
Світильники з'єднуються між собою в одну лінію. Живлення 220В.  
1200 мм  
900 мм  
600 мм  
300 мм



### Інфрачервоний датчик відкриття дверей

При відкритих дверцях - включає світло, при закритих - вимикає.



### Ящики висувні 2 шт.

на телескопічних направляючих

Ящик 380 мм гл. 450 мм для шаф 0,9-1,1 м, кут. 1,05x1,05 м  
гл. 600 мм кут. 1,3x1,3 м  
Ящик 450 мм гл. 450 мм для шаф СТАНДАРТ 1,2-1,6 м, 2,8-3,2 м  
гл. 600 мм МАКСІ 1,5-2,2 м; 3,0-4,4 м  
Ящик 600 мм гл. 450 мм для шаф СТАНДАРТ 1,7-2,7; 3,4-3,6 м,  
гл. 600 мм МАКСІ 2,3-2,7 м; 4,6-5,4 м.



### Модуль ящиків висувних 3 шт.

шир.485 мм; вис.590 мм;  
гл.340/490 мм  
підходить до шаф шириною 1,2-5,4 м



### Перегородка з полицями

шир.450 мм;  
вис.1460/1670 мм;  
гл.340/490 мм  
підходить до шаф шириною 1,4-5,4 м



### Полиці

вузькі, широкі  
до кожної моделі шафи



**Штанга 1,2 м**  
обрізається під потрібний розмір при установці



**Гачок для одягу**



**Бокова панель фарбований високий глянець**  
2400x600(450) мм  
2100x600(450) мм

# ПРИХОЖІ СПАЛЬНІ СТІНКИ ДИТЯЧІ

2021/22

МЕБЛЕВА ФАБРИКА

**Комфорт** меблі

[www.komfortmebli.com.ua](http://www.komfortmebli.com.ua)

\*Виробник залишає за собою право вдосконалювати або змінювати конструкцію та зовнішній вигляд виробу без зміни функціонального призначення виробу.